

**МУНИЦИПАЛЬНОЕ БЮДЖЕТНОЕ ОБЩЕОБРАЗОВАТЕЛЬНОЕ УЧРЕЖДЕНИЕ  
«Средняя общеобразовательная школа № 5 имени Героя Советского Союза  
Б.А.Смирнова» города Воткинска УР**

« Рассмотрено»

Протокол №\_1\_\_\_\_\_

От \_\_30.08.2024\_\_\_\_\_

Заседания ШМО

Руководитель ШМО

\_\_\_\_\_

« Утверждено»

Приказ №\_122-ос\_\_\_\_\_

От\_\_02.09.2024\_\_\_\_\_

Директор МБОУ СОШ № 5

И.Е. Фомичёва

**РАБОЧАЯ ПРОГРАММА**

**По иностранному (английскому) языку**

для \_\_\_\_\_5-9\_\_\_\_\_ классов

Воткинск, 2024

**Рабочая программа по предмету\_ «Иностранный (английский)» язык для 5-9 классов составлена на основании**

- Федерального закона «Об образовании в Российской Федерации» от 29.12.2012 № 273-ФЗ.
- Федерального закона от 31.07.2020 № 304-ФЗ «О внесении изменений в Федеральный закон «Об образовании в Российской Федерации» по вопросам воспитания обучающихся».
- Федерального закона от 24 сентября 2022 г. № 371-ФЗ «О внесении изменений в Федеральный закон «Об образовании в Российской Федерации» и статью 1 Федерального закона «Об обязательных требованиях в Российской Федерации».
- Приказа Минпросвещения России от 31.05.2021 № 287 «Об утверждении федерального государственного образовательного стандарта основного общего образования»
- Приказа Министерства просвещения Российской Федерации от 27.12.2023 № 1028 « О внесении изменений в некоторые приказы Минобрнауки РФ и Минпросвещения РФ, касающиеся федеральных государственных образовательных стандартов основного общего и среднего общего образования»
- Приказа Министерства просвещения Российской Федерации от 22.01. 2024 № 31 « О внесении изменений в некоторые приказы Минпросвещения РФ, касающиеся федеральных государственных образовательных стандартов начального общего и основного общего образования»
- Приказа Минпросвещения России от 18.05.2023 № 370 «Об утверждении федеральной образовательной программы основного общего образования»
- Приказа Министерства просвещения Российской Федерации от 01.02.2024 № 62 « О внесении изменений в некоторые приказы Минпросвещения РФ, касающиеся федеральных образовательных программ основного общего и среднего образования»
- Приказа Минпросвещения России « О внесении изменений в некоторые федеральные образовательные стандарты общего образования по вопросам воспитания обучающихся» от 11.12.2020 № 712
- Приказа Минпросвещения России от 19.03.2024 № 171 « О внесении изменений в некоторые приказы Минпросвещения РФ, касающиеся ФООП начального общего, основного общего, среднего общего образования»

## **I. Планируемые результаты**

ФГОС устанавливает требования к результатам освоения обучающимися программ основного общего образования, в том числе адаптированных:

1) личностным, включающим:

осознание российской гражданской идентичности;

готовность обучающихся к саморазвитию, самостоятельности и личностному самоопределению;

ценность самостоятельности и инициативы;

наличие мотивации к целенаправленной социально значимой деятельности;

сформированность внутренней позиции личности как особого ценностного отношения к себе, окружающим людям и жизни в целом;

2) метапредметным, включающим:

освоение обучающимися межпредметных понятий (используются в нескольких предметных областях и позволяют связывать знания из различных учебных предметов, учебных курсов (в том числе внеурочной деятельности), учебных модулей в целостную научную картину мира) и универсальные учебные действия (познавательные, коммуникативные, регулятивные);

способность их использовать в учебной, познавательной и социальной практике;

готовность к самостоятельному планированию и осуществлению учебной деятельности и организации учебного сотрудничества с педагогическими работниками и сверстниками, к участию в построении индивидуальной образовательной траектории;

овладение навыками работы с информацией: восприятие и создание информационных текстов в различных форматах, в том числе цифровых, с учетом назначения информации и ее

целевой аудитории;

3) предметным, включающим:

освоение обучающимися в ходе изучения учебного предмета научных знаний, умений и способов действий, специфических для соответствующей предметной области;

предпосылки научного типа мышления;

виды деятельности по получению нового знания, его интерпретации, преобразованию и применению в различных учебных ситуациях, в том числе при создании учебных и социальных проектов.

Требования к результатам освоения адаптированной программы основного общего образования обучающимися с ОВЗ учитывают в том числе особенности их психофизического развития и их особые образовательные потребности.

Научно-методологической основой для разработки требований к личностным, метапредметным и предметным результатам обучающихся, освоивших программу основного общего образования, является системно-деятельностный подход.

42. Личностные результаты освоения программы основного общего образования достигаются в единстве учебной и воспитательной деятельности Организации в соответствии с традиционными российскими социокультурными и духовно-нравственными ценностями, принятыми в обществе правилами и нормами поведения, и способствуют процессам самопознания, самовоспитания и саморазвития, формирования внутренней позиции личности.

#### **Личностные результаты:**

Личностные результаты освоения программы основного общего образования должны отражать готовность обучающихся руководствоваться системой позитивных ценностных ориентаций и расширение опыта деятельности на ее основе и в процессе реализации основных направлений воспитательной деятельности, в том числе в части:

#### **Гражданского воспитания:**

готовность к выполнению обязанностей гражданина и реализации его прав, уважение прав, свобод и законных интересов других людей;

активное участие в жизни семьи, Организации, местного сообщества, родного края, страны;

неприятие любых форм экстремизма, дискриминации;

понимание роли различных социальных институтов в жизни человека;

представление об основных правах, свободах и обязанностях гражданина, социальных нормах и правилах межличностных отношений в поликультурном и многоконфессиональном обществе;

представление о способах противодействия коррупции;

готовность к разнообразной совместной деятельности, стремление к взаимопониманию и взаимопомощи, активное участие в школьном самоуправлении;

готовность к участию в гуманитарной деятельности (волонтерство, помощь людям, нуждающимся в ней).

#### **Патриотического воспитания:**

осознание российской гражданской идентичности в поликультурном и многоконфессиональном обществе, проявление интереса к познанию родного языка, истории, культуры Российской Федерации, своего края, народов России;

ценностное отношение к достижениям своей Родины - России, к науке, искусству, спорту, технологиям, боевым подвигам и трудовым достижениям народа;

уважение к символам России, государственным праздникам, историческому и природному наследию и памятникам, традициям разных народов, проживающих в родной стране.

#### **Духовно-нравственного воспитания:**

ориентация на моральные ценности и нормы в ситуациях нравственного выбора;

готовность оценивать свое поведение и поступки, поведение и поступки других людей с позиции нравственных и правовых норм с учетом осознания последствий поступков;

активное неприятие асоциальных поступков, свобода и ответственность личности в условиях индивидуального и общественного пространства.

**Эстетического воспитания:**

восприимчивость к разным видам искусства, традициям и творчеству своего и других народов, понимание эмоционального воздействия искусства; осознание важности художественной культуры как средства коммуникации и самовыражения;

понимание ценности отечественного и мирового искусства, роли этнических культурных традиций и народного творчества;

стремление к самовыражению в разных видах искусства.

**Физического воспитания, формирования культуры здоровья и эмоционального благополучия:**

осознание ценности жизни;

ответственное отношение к своему здоровью и установка на здоровый образ жизни (здоровое питание, соблюдение гигиенических правил, сбалансированный режим занятий и отдыха, регулярная физическая активность);

осознание последствий и неприятие вредных привычек (употребление алкоголя, наркотиков, курение) и иных форм вреда для физического и психического здоровья;

соблюдение правил безопасности, в том числе навыков безопасного поведения в интернет-среде;

способность адаптироваться к стрессовым ситуациям и меняющимся социальным, информационным и природным условиям, в том числе осмысляя собственный опыт и выстраивая дальнейшие цели;

умение принимать себя и других, не осуждая;

умение осознавать эмоциональное состояние себя и других, умение управлять собственным эмоциональным состоянием;

сформированность навыка рефлексии, признание своего права на ошибку и такого же права другого человека.

**Трудового воспитания:**

установка на активное участие в решении практических задач (в рамках семьи, Организации, города, края) технологической и социальной направленности, способность инициировать, планировать и самостоятельно выполнять такого рода деятельность;

интерес к практическому изучению профессий и труда различного рода, в том числе на основе применения изучаемого предметного знания;

осознание важности обучения на протяжении всей жизни для успешной профессиональной деятельности и развитие необходимых умений для этого;

готовность адаптироваться в профессиональной среде;

уважение к труду и результатам трудовой деятельности;

осознанный выбор и построение индивидуальной траектории образования и жизненных планов с учетом личных и общественных интересов и потребностей.

**Экологического воспитания:**

ориентация на применение знаний из социальных и естественных наук для решения задач в области окружающей среды, планирования поступков и оценки их возможных последствий для окружающей среды;

повышение уровня экологической культуры, осознание глобального характера экологических проблем и путей их решения;

активное неприятие действий, приносящих вред окружающей среде;

осознание своей роли как гражданина и потребителя в условиях взаимосвязи природной, технологической и социальной сред;

готовность к участию в практической деятельности экологической направленности.

### **Ценности научного познания:**

ориентация в деятельности на современную систему научных представлений об основных закономерностях развития человека, природы и общества, взаимосвязях человека с природной и социальной средой;

овладение языковой и читательской культурой как средством познания мира;

овладение основными навыками исследовательской деятельности, установка на осмысление опыта, наблюдений, поступков и стремление совершенствовать пути достижения индивидуального и коллективного благополучия.

**Личностные результаты, обеспечивающие адаптацию обучающегося к изменяющимся условиям социальной и природной среды, включают:**

освоение обучающимися социального опыта, основных социальных ролей, соответствующих ведущей деятельности возраста, норм и правил общественного поведения, форм социальной жизни в группах и сообществах, включая семью, группы, сформированные по профессиональной деятельности, а также в рамках социального взаимодействия с людьми из другой культурной среды;

способность обучающихся во взаимодействии в условиях неопределенности, открытость опыту и знаниям других;

способность действовать в условиях неопределенности, повышать уровень своей компетентности через практическую деятельность, в том числе умение учиться у других людей, осознавать в совместной деятельности новые знания, навыки и компетенции из опыта других;

навык выявления и связывания образов, способность формирования новых знаний, в том числе способность формулировать идеи, понятия, гипотезы об объектах и явлениях, в том числе ранее не известных, осознавать дефициты собственных знаний и компетентностей, планировать свое развитие;

умение распознавать конкретные примеры понятия по характерным признакам, выполнять операции в соответствии с определением и простейшими свойствами понятия, конкретизировать понятие примерами, использовать понятие и его свойства при решении задач (далее - оперировать понятиями), а также оперировать терминами и представлениями в области концепции устойчивого развития;

умение анализировать и выявлять взаимосвязи природы, общества и экономики;

умение оценивать свои действия с учетом влияния на окружающую среду, достижений целей и преодоления вызовов, возможных глобальных последствий;

способность обучающихся осознавать стрессовую ситуацию, оценивать происходящие изменения и их последствия;

воспринимать стрессовую ситуацию как вызов, требующий контрмер;

оценивать ситуацию стресса, корректировать принимаемые решения и действия;

формулировать и оценивать риски и последствия, формировать опыт, уметь находить позитивное в произошедшей ситуации;

быть готовым действовать в отсутствие гарантий успеха.

**Метапредметные результаты** освоения программы основного общего образования, в том числе адаптированной, должны отражать:

Овладение универсальными учебными познавательными действиями:

*1) базовые логические действия:*

выявлять и характеризовать существенные признаки объектов (явлений);

устанавливать существенный признак классификации, основания для обобщения и сравнения, критерии проводимого анализа;

с учетом предложенной задачи выявлять закономерности и противоречия в рассматриваемых фактах, данных и наблюдениях;

предлагать критерии для выявления закономерностей и противоречий;  
выявлять дефициты информации, данных, необходимых для решения поставленной задачи;

выявлять причинно-следственные связи при изучении явлений и процессов;

делать выводы с использованием дедуктивных и индуктивных умозаключений, умозаключений по аналогии, формулировать гипотезы о взаимосвязях;

самостоятельно выбирать способ решения учебной задачи (сравнивать несколько вариантов решения, выбирать наиболее подходящий с учетом самостоятельно выделенных критериев);

*2) базовые исследовательские действия:*

использовать вопросы как исследовательский инструмент познания;

формулировать вопросы, фиксирующие разрыв между реальным и желательным состоянием ситуации, объекта, самостоятельно устанавливать искомое и данное;

формировать гипотезу об истинности собственных суждений и суждений других, аргументировать свою позицию, мнение;

проводить по самостоятельно составленному плану опыт, несложный эксперимент, небольшое исследование по установлению особенностей объекта изучения, причинно-следственных связей и зависимостей объектов между собой;

оценивать на применимость и достоверность информации, полученной в ходе исследования (эксперимента);

самостоятельно формулировать обобщения и выводы по результатам проведенного наблюдения, опыта, исследования, владеть инструментами оценки достоверности полученных выводов и обобщений;

прогнозировать возможное дальнейшее развитие процессов, событий и их последствия в аналогичных или сходных ситуациях, выдвигать предположения об их развитии в новых условиях и контекстах;

*3) работа с информацией:*

применять различные методы, инструменты и запросы при поиске и отборе информации или данных из источников с учетом предложенной учебной задачи и заданных критериев;

выбирать, анализировать, систематизировать и интерпретировать информацию различных видов и форм представления;

находить сходные аргументы (подтверждающие или опровергающие одну и ту же идею, версию) в различных информационных источниках;

самостоятельно выбирать оптимальную форму представления информации и иллюстрировать решаемые задачи несложными схемами, диаграммами, иной графикой и их комбинациями;

оценивать надежность информации по критериям, предложенным педагогическим работником или сформулированным самостоятельно;

эффективно запоминать и систематизировать информацию.

**Овладение системой универсальных учебных познавательных действий** обеспечивает сформированность когнитивных навыков у обучающихся.

Овладение универсальными учебными коммуникативными действиями:

1) общение:

воспринимать и формулировать суждения, выражать эмоции в соответствии с целями и условиями общения;

выражать себя (свою точку зрения) в устных и письменных текстах;

распознавать невербальные средства общения, понимать значение социальных знаков, знать и распознавать предпосылки конфликтных ситуаций и смягчать конфликты, вести переговоры;

понимать намерения других, проявлять уважительное отношение к собеседнику и в

корректной форме формулировать свои возражения;

в ходе диалога и (или) дискуссии задавать вопросы по существу обсуждаемой темы и высказывать идеи, нацеленные на решение задачи и поддержание благожелательности общения;

сопоставлять свои суждения с суждениями других участников диалога, обнаруживать различие и сходство позиций;

публично представлять результаты выполненного опыта (эксперимента, исследования, проекта);

самостоятельно выбирать формат выступления с учетом задач презентации и особенностей аудитории и в соответствии с ним составлять устные и письменные тексты с использованием иллюстративных материалов;

## 2) совместная деятельность:

понимать и использовать преимущества командной и индивидуальной работы при решении конкретной проблемы, обосновывать необходимость применения групповых форм взаимодействия при решении поставленной задачи;

принимать цель совместной деятельности, коллективно строить действия по ее достижению: распределять роли, договариваться, обсуждать процесс и результат совместной работы;

уметь обобщать мнения нескольких людей, проявлять готовность руководить, выполнять поручения, подчиняться;

планировать организацию совместной работы, определять свою роль (с учетом предпочтений и возможностей всех участников взаимодействия), распределять задачи между членами команды, участвовать в групповых формах работы (обсуждения, обмен мнениями, "мозговые штурмы" и иные);

выполнять свою часть работы, достигать качественного результата по своему направлению и координировать свои действия с другими членами команды;

оценивать качество своего вклада в общий продукт по критериям, самостоятельно сформулированным участниками взаимодействия;

сравнивать результаты с исходной задачей и вклад каждого члена команды в достижение результатов, разделять сферу ответственности и проявлять готовность к предоставлению отчета перед группой.

**Овладение системой универсальных учебных коммуникативных действий** обеспечивает сформированность социальных навыков и эмоционального интеллекта обучающихся.

Овладение универсальными учебными регулятивными действиями:

### 1) самоорганизация:

выявлять проблемы для решения в жизненных и учебных ситуациях;

ориентироваться в различных подходах принятия решений (индивидуальное, принятие решения в группе, принятие решений группой);

самостоятельно составлять алгоритм решения задачи (или его часть), выбирать способ решения учебной задачи с учетом имеющихся ресурсов и собственных возможностей, аргументировать предлагаемые варианты решений;

составлять план действий (план реализации намеченного алгоритма решения), корректировать предложенный алгоритм с учетом получения новых знаний об изучаемом объекте;

делать выбор и брать ответственность за решение;

### 2) самоконтроль:

владеть способами самоконтроля, самомотивации и рефлексии;

давать адекватную оценку ситуации и предлагать план ее изменения;

учитывать контекст и предвидеть трудности, которые могут возникнуть при решении

учебной задачи, адаптировать решение к меняющимся обстоятельствам;

объяснять причины достижения (недостижения) результатов деятельности, давать оценку приобретенному опыту, уметь находить позитивное в произошедшей ситуации;

вносить коррективы в деятельность на основе новых обстоятельств, изменившихся ситуаций, установленных ошибок, возникших трудностей;

оценивать соответствие результата цели и условиям;

3) эмоциональный интеллект:

различать, называть и управлять собственными эмоциями и эмоциями других;

выявлять и анализировать причины эмоций;

ставить себя на место другого человека, понимать мотивы и намерения другого;

регулировать способ выражения эмоций;

4) принятие себя и других:

осознанно относиться к другому человеку, его мнению;

признавать свое право на ошибку и такое же право другого;

принимать себя и других, не осуждая;

открытость себе и другим;

осознавать невозможность контролировать все вокруг.

**Овладение системой универсальных учебных регулятивных действий обеспечивает формирование смысловых установок личности (внутренняя позиция личности) и жизненных навыков личности (управления собой, самодисциплины, устойчивого поведения).**

## **Предметные результаты**

### **5 класс**

К концу обучения в 5 классе обучающийся получит следующие предметные результаты:

1) владеть основными видами речевой деятельности: говорение: вести разные виды диалогов (диалог этикетного характера, диалог-побуждение к действию, диалог-расспрос) в рамках тематического содержания речи в стандартных ситуациях неофициального общения с вербальными и (или) зрительными опорами, с соблюдением норм речевого этикета, принятого в стране (странах) изучаемого языка (до 5 реплик со стороны каждого собеседника); создавать разные виды монологических высказываний (описание, в том числе характеристика, повествование (сообщение) с вербальными и (или) зрительными опорами в рамках тематического содержания речи (объем монологического высказывания – 5–6 фраз), излагать основное содержание прочитанного текста с вербальными и (или) зрительными опорами (объем – 5–6 фраз), кратко излагать результаты выполненной проектной работы (объем – до 6 фраз); аудирование: воспринимать на слух и понимать несложные адаптированные аутентичные тексты, содержащие отдельные незнакомые слова, со зрительными опорами или без опоры с разной глубиной проникновения в их содержание в зависимости от поставленной коммуникативной задачи: с пониманием основного содержания, с пониманием запрашиваемой информации (время звучания текста (текстов) для аудирования – до 1 минуты); смысловое чтение: читать про себя и понимать несложные адаптированные аутентичные тексты, содержащие отдельные незнакомые слова, с различной глубиной проникновения в их содержание в зависимости от поставленной коммуникативной задачи: с пониманием основного содержания, с пониманием запрашиваемой информации (объем текста (текстов) для чтения – 180–200 слов), читать про себя несплошные тексты (таблицы) и понимать представленную в них



информацию;

письменная речь: писать короткие поздравления с праздниками, заполнять анкеты и формуляры, сообщая о себе основные сведения, в соответствии с нормами, принятыми в стране (странах) изучаемого языка, писать электронное сообщение личного характера, соблюдая речевой этикет, принятый в стране (странах) изучаемого языка (объём сообщения – до 60 слов);

2) владеть фонетическими навыками: различать на слух, без ошибок, ведущих к сбою коммуникации, произносить слова с правильным ударением и фразы с соблюдением их ритмико-интонационных особенностей, в том числе применять правила отсутствия фразового ударения на служебных словах, выразительно читать вслух небольшие адаптированные аутентичные тексты объёмом до 90 слов, построенные на изученном языковом материале, с соблюдением правил чтения и соответствующей интонацией, демонстрируя понимание содержания текста, читать новые слова согласно основным правилам чтения; владеть орфографическими навыками: правильно писать изученные слова; владеть пунктуационными навыками: использовать точку, вопросительный и восклицательный знаки в конце предложения, запятую при перечислении и обращении, апостроф, пунктуационно правильно оформлять электронное сообщение личного характера;

3) распознавать в устной речи и письменном тексте 675 лексических единиц (слов, словосочетаний, речевых клише) и правильно употреблять в устной и письменной речи 625 лексических единиц (включая 500 лексических единиц, освоенных на уровне начального общего образования), обслуживающих ситуации общения в рамках отобранного тематического содержания, с соблюдением существующей нормы лексической сочетаемости; распознавать и употреблять в устной и письменной речи родственные слова, образованные с использованием аффиксации: имена существительные с суффиксами -er/-or, -ist, -sion/-tion, имена прилагательные с суффиксами -ful, -ian/-an, наречия с суффиксом -ly, имена прилагательные, имена существительные и наречия с отрицательным префиксом in-; распознавать и употреблять в устной и письменной речи изученные синонимы и интернациональные слова;

4) понимать особенности структуры простых и сложных предложений английского языка, различных коммуникативных типов предложений английского языка;

распознавать и употреблять в устной и письменной речи: предложения с несколькими обстоятельствами, следующими в определённом порядке;

вопросительные предложения (альтернативный и разделительный вопросы в Present/Past/Future Simple Tense);

глаголы в видо-временных формах действительного залога в изъявительном наклонении в Present Perfect Tense в повествовательных (утвердительных и отрицательных) и вопросительных предложениях;

имена существительные во множественном числе, в том числе имена существительные, имеющие форму только множественного числа;

имена существительные с причастиями настоящего и прошедшего времени; наречия в положительной, сравнительной и превосходной степенях, образованные по правилу, и исключения;

5) владеть социокультурными знаниями и умениями: использовать отдельные социокультурные элементы речевого поведенческого

этикета в стране (странах) изучаемого языка в рамках тематического содержания; понимать и использовать в устной и письменной речи наиболее употребительную лексику, обозначающую фоновую лексику страны (стран) изучаемого языка в рамках тематического содержания речи; правильно оформлять адрес, писать фамилии и имена (свои, родственников и друзей) на английском языке (в анкете, формуляре);  
Федеральная рабочая программа | Иностранный (английский) язык. 5–9 классы  
44

обладать базовыми знаниями о социокультурном портрете родной страны и страны (стран) изучаемого языка; кратко представлять Россию и страны (стран) изучаемого языка;  
6) владеть компенсаторными умениями: использовать при чтении и аудировании языковую догадку, в том числе контекстуальную, игнорировать информацию, не являющуюся необходимой для понимания основного содержания, прочитанного (прослушанного) текста или для нахождения в тексте запрашиваемой информации;  
7) участвовать в несложных учебных проектах с использованием материалов на английском языке с применением ИКТ, соблюдая правила информационной безопасности при работе в сети Интернет;  
8) использовать иноязычные словари и справочники, в том числе информационно-справочные системы в электронной форме

## II Содержание обучения в 5 классе

### Коммуникативные умения

Формирование умения общаться в устной и письменной форме, используя рецептивные и продуктивные виды речевой деятельности в рамках тематического содержания речи.

Моя семья. Мои друзья. Семейные праздники: день рождения, Новый год.

Внешность и характер человека/литературного персонажа. Досуг и увлечения/хобби современного подростка (чтение, кино, спорт).

Здоровый образ жизни: режим труда и отдыха, здоровое питание.

Покупки: одежда, обувь и продукты питания.

Школа, школьная жизнь, школьная форма, изучаемые предметы. Переписка с зарубежными сверстниками.

Каникулы в различное время года. Виды отдыха.

Природа: дикие и домашние животные. Погода. Родной город/село. Транспорт.

Родная страна и страна/страны изучаемого языка. Их географическое положение, столицы; достопримечательности, культурные особенности (национальные праздники, традиции, обычаи).

Выдающиеся люди родной страны и страны/стран изучаемого языка: писатели, поэты.

### Говорение

Развитие коммуникативных умений *диалогической речи* на базе умений, сформированных в начальной школе:

*диалог этикетного характера*: начинать, поддерживать и заканчивать разговор (в том числе разговор по телефону); поздравлять с праздником и вежливо реагировать на поздравление; выражать благодарность; вежливо соглашаться на предложение/отказываться от предложения собеседника;

*диалог-побуждение к действию*: обращаться с просьбой, вежливо соглашаться/не соглашаться выполнить просьбу; приглашать собеседника к совместной деятельности, вежливо соглашаться/не соглашаться на предложение собеседника;

*диалог-расспрос*: сообщать фактическую информацию, отвечая на вопросы разных видов; запрашивать интересующую информацию.

Вышеперечисленные умения диалогической речи развиваются в стандартных ситуациях неофициального общения в рамках тематического содержания речи класса с опорой на

речевые ситуации, ключевые слова и/или иллюстрации, фотографии с соблюдением норм речевого этикета, принятых в стране/странах изучаемого языка.

Объём диалога — до 5 реплик со стороны каждого собеседника.

Развитие коммуникативных умений *монологической речи* на базе умений, сформированных в начальной школе:

1) создание устных связных монологических высказываний с использованием основных коммуникативных типов речи:

— описание (предмета, внешности и одежды человека), в том числе характеристика (черты характера реального человека или литературного персонажа);

— повествование/сообщение;

2) изложение (пересказ) основного содержания прочитанного текста;

3) краткое изложение результатов выполненной проектной работы.

Данные умения монологической речи развиваются в стандартных ситуациях неофициального общения в рамках тематического содержания речи с опорой на ключевые слова, вопросы, план и/или иллюстрации, фотографии.

Объём монологического высказывания — 5-6 фраз.

### **Аудирование**

Развитие коммуникативных умений *аудирования* на базе умений, сформированных в начальной школе:

при непосредственном общении: понимание на слух речи учителя и одноклассников и вербальная/невербальная реакция на услышанное;

при опосредованном общении: дальнейшее развитие умений восприятия и понимания на слух несложных адаптированных аутентичных текстов, содержащих отдельные незнакомые слова, с разной глубиной проникновения в их содержание в зависимости от поставленной коммуникативной задачи: с пониманием основного содержания, с пониманием запрашиваемой информации с опорой и без опоры на иллюстрации.

Аудирование с пониманием основного содержания текста предполагает умение определять основную тему и главные факты/события в воспринимаемом на слух тексте; игнорировать незнакомые слова, несущественные для понимания основного содержания.

Аудирование с пониманием запрашиваемой информации предполагает умение выделять запрашиваемую информацию, представленную в эксплицитной (явной) форме, в воспринимаемом на слух тексте.

Тексты для аудирования: диалог (беседа), высказывания собеседников в ситуациях повседневного общения, рассказ, сообщение информационного характера.

Время звучания текста/текстов для аудирования — до 1 минуты.

### **Смысловое чтение**

Развитие сформированных в начальной школе умений читать про себя и понимать учебные и несложные адаптированные аутентичные тексты разных жанров и стилей, содержащие отдельные незнакомые слова, с различной глубиной проникновения в их содержание в зависимости от поставленной коммуникативной задачи: с пониманием основного содержания, с пониманием запрашиваемой информации.

Чтение с пониманием основного содержания текста предполагает умение определять основную тему и главные факты/события в прочитанном тексте, игнорировать незнакомые слова, несущественные для понимания основного содержания.

Чтение с пониманием запрашиваемой информации предполагает умение находить в прочитанном тексте и понимать запрашиваемую информацию, представленную в эксплицитной (явной) форме.

Чтение несплошных текстов (таблиц) и понимание представленной в них информации.

Тексты для чтения: беседа/диалог, рассказ, сказка, сообщение личного характера, отрывок из статьи научно-популярного характера, сообщение информационного характера, стихотворение; несплошной текст (таблица).

Объём текста/текстов для чтения — 180-200 слов.

### **Письменная речь**

Развитие умений письменной речи на базе умений, сформированных в начальной школе:

списывание текста и выписывание из него слов, словосочетаний, предложений в соответствии с решаемой коммуникативной задачей;

написание коротких поздравлений с праздниками (с Новым годом, Рождеством, днём рождения);

заполнение анкет и формуляров: сообщение о себе основных сведений в соответствии с нормами, принятыми в стране/странах изучаемого языка;

написание электронного сообщения личного характера: сообщение кратких сведений о себе; оформление обращения, завершающей фразы и подписи в соответствии с нормами неофициального общения, принятыми в стране/странах изучаемого языка. Объём сообщения — до 60 слов.

### **Языковые знания и умения**

#### **Фонетическая сторона речи**

Различение на слух и адекватное, без ошибок, ведущих к сбою в коммуникации, произнесение слов с соблюдением правильного ударения и фраз с соблюдением их ритмико-интонационных особенностей, в том числе отсутствия фразового ударения на служебных словах; чтение новых слов согласно основным правилам чтения.

Чтение вслух небольших адаптированных аутентичных текстов, построенных на изученном языковом материале, с соблюдением правил чтения и соответствующей интонации, демонстрирующее понимание текста.

Тексты для чтения вслух: беседа/диалог, рассказ, отрывок из статьи научно-популярного характера, сообщение информационного характера.

Объём текста для чтения вслух — до 90 слов.

#### **Графика, орфография и пунктуация**

Правильное написание изученных слов.

Правильное использование знаков препинания: точки, вопросительного и восклицательного знаков в конце предложения; запятой при перечислении и обращении; апострофа.

Пунктуационно правильное, в соответствии с нормами речевого этикета, принятыми в стране/странах изучаемого языка, оформление электронного сообщения личного характера.

#### **Лексическая сторона речи**

Распознавание в письменном и звучащем тексте и употребление в устной и письменной речи лексических единиц (слов, словосочетаний, речевых клише), обслуживающих ситуации общения в рамках тематического содержания речи, с соблюдением существующей в английском языке нормы лексической сочетаемости.

Объём изучаемой лексики: 625 лексических единиц для продуктивного использования (включая 500 лексических единиц, изученных в начальной школе) и 675 лексических единиц для рецептивного усвоения (включая 625 лексических единиц продуктивного минимума).

Основные способы словообразования:

аффиксация:

образование имён существительных при помощи суффиксов -er/-or (teacher/visitor), -ist (scientist, tourist), -sion/-tion (discussion/invitation);

образование имён прилагательных при помощи суффиксов -ful (wonderful), -ian/-an (Russian/American);

образование наречий при помощи суффикса -ly (recently);

образование имён прилагательных, имён существительных и наречий при помощи отрицательного префикса un- (unhappy, unreality, unusually).

#### **Грамматическая сторона речи**

Распознавание в письменном и звучащем тексте и употребление в устной и письменной речи изученных морфологических форм и синтаксических конструкций английского языка.

Предложения с несколькими обстоятельствами, следующими в определённом порядке.

Вопросительные предложения (альтернативный и разделительный вопросы в Present/Past/Future Simple Tense).

Глаголы в видо-временных формах действительного залога в изъявительном наклонении в Present Perfect Tense в повествовательных (утвердительных и отрицательных) и вопросительных предложениях.

Имена существительные во множественном числе, в том числе имена существительные, имеющие форму только множественного числа.

Имена существительные с причастиями настоящего и прошедшего времени.

Наречия в положительной, сравнительной и превосходной степенях, образованные по правилу, и исключения.

## **Социокультурные знания и умения**

Знание и использование социокультурных элементов речевого поведенческого этикета в стране/странах изучаемого языка в рамках тематического содержания (в ситуациях общения, в том числе «В семье», «В школе», «На улице»).

Знание и использование в устной и письменной речи наиболее употребительной тематической фоновой лексики и реалий в рамках отобранного тематического содержания (некоторые национальные праздники, традиции в проведении досуга и питания).

Знание социокультурного портрета родной страны и страны/стран изучаемого языка: знакомство с традициями проведения основных национальных праздников (Рождества, Нового года и т. д.); с особенностями образа жизни и культуры страны/ стран изучаемого языка (известных достопримечательностях, выдающихся людях); с доступными в языковом отношении образцами детской поэзии и прозы на английском языке.

Формирование умений:

писать свои имя и фамилию, а также имена и фамилии своих родственников и друзей на английском языке;

правильно оформлять свой адрес на английском языке (в анкете, формуляре);

кратко представлять Россию и страну/страны изучаемого языка;

кратко представлять некоторые культурные явления родной страны и страны/стран изучаемого языка (основные национальные праздники, традиции в проведении досуга и питания).

## **Компенсаторные умения**

Использование при чтении и аудировании языковой, в том числе контекстуальной, догадки.

Использование в качестве опоры при порождении собственных высказываний ключевых слов, плана.

Игнорирование информации, не являющейся необходимой для понимания основного содержания прочитанного/прослушанного текста или для нахождения в тексте запрашиваемой информации.

**Тематическое планирование с учетом рабочей программы воспитания с указанием количества часов, отводимых на изучение каждого раздела**  
**Реализация воспитательной компоненты урока осуществляется через решение следующих задач:**

-воспитание интереса к учению, к процессу познания (способы создания и поддержания интереса, активизации познавательной деятельности учащихся), формирование интереса к предмету, к учению;

- воспитание сознательной дисциплины (умение учителя показать важность учебно-познавательной деятельности, учебной и трудовой дисциплины);

- формирование умений и навыков организации учащимися своей деятельности (организация самостоятельной работы учащихся, соблюдение техники безопасности и гигиенических правил, связанных с осанкой и организацией рабочего места);

- воспитание культуры общения (организация общения на уроке, формирования учителем умений слушать, высказывать и аргументировать своё мнение);

-формирование и развитие оценочных умений (комментирование оценок учителем, обсуждение оценок с учащимися, коллективное оценивание, взаимопроверка и оценивание друг друга учащимися);

- воспитание гуманности (характер отношений «учитель – ученик», регулирование учителем отношений между учащимися);

-воспитание экологического мышления, гуманистического мышления, терпимого отношение к чужим взглядам, позиции, образу жизни;

-воспитание умения ориентироваться в общественно-политической жизни; обеспечивать патриотическое воспитание, воспитание ответственности за честь и человеческое достоинство;

-воспитание уважения к противоположному мнению, чувства сопереживания честность, чувства ответственности за свои поступки, слова; воспитывать аккуратность и дисциплину труда, любви к жизни во всех проявлениях;

-воспитание ответственность за результаты учебного труда, понимание его значимости; соблюдение техники безопасности, санитарно-гигиенических условий труда;

-воспитание уважения к культурам и обычаям разных народов;

-воспитание творческого отношения к избранной профессии

**Реализация школьными педагогами воспитательного потенциала урока осуществляется следующими методами и приёмами (модуль «Школьный урок» рабочей программы воспитания):**

- привлечение внимания школьников к ценностному аспекту изучаемых на уроках явлений, организация их работы с получаемой на уроке социально значимой информацией – инициирование её обсуждения, высказывания учащимися своего мнения по её поводу, выработки своего к ней отношения;
- демонстрация детям примеров ответственного, гражданского поведения, проявления человеколюбия и добросердечности, через подбор соответствующих текстов для чтения, задач для решения, проблемных ситуаций для обсуждения в классе;
- применение на уроке интерактивных форм работы с учащимися: интеллектуальных игр, стимулирующих познавательную мотивацию школьников; дидактического театра, где полученные на уроке знания обыгрываются в театральных постановках; дискуссий, которые дают учащимся возможности приобрести опыт ведения конструктивного диалога; групповой работы или работы в парах, которые учат школьников командной работе и взаимодействию с другими детьми;
- включение в урок игровых процедур, которые помогают поддержать мотивацию детей к получению знаний, налаживанию позитивных межличностных отношений в классе, помогают установлению доброжелательной атмосферы во время урока;
- организация шефства мотивированных и эрудированных учащихся над их неуспевающими одноклассниками, дающего школьникам социально значимый опыт сотрудничества и взаимной помощи;
- инициирование и поддержка исследовательской деятельности школьников в рамках реализации ими индивидуальных и групповых исследовательских проектов, что даст школьникам возможность приобрести навык самостоятельного решения теоретической проблемы, навык генерирования и оформления собственных идей, навык уважительного отношения к чужим идеям, оформленным в работах других исследователей, навык публичного выступления перед аудиторией, аргументирования и отстаивание своей точки зрения.

№ п/п	Раздел	Воспитательный компонент	Кол-во часов
1	Моя семья. Мои друзья. Семейные праздники (день рождения, Новый год)	Сообщение «День родных и близких»; Минутки поэзии о дне семьи, родных и близких; Мини проектные работы обучающихся; Лингвистическая игра «Кто есть кто?».	12
2	Внешность и характер человека/литературного персонажа	Урок проектов «Мой любимый литературный персонаж» Игра «Литературные персонажи Британии» Урок творчества «Описание внешности друга»	8
3	Досуг и увлечения/хобби современного подростка (чтение, кино, спорт)	Пятиминутка «Взаимоотношения в семье, с друзьями»; Урок творчества «Моя коллекция»; Урок-презентация «Страны и национальности»; Виртуальное путешествие «Англоязычные страны»; Лингвистическая игра «Покупка сувениров»; Сообщение «Роль иностранного языка в планах на будущее»	6
4	Здоровый образ жизни: режим	Лингвистическая пятиминутка «Из	7

	труда и отдыха. Здоровое питание	истории профессий»; Сообщение «Пропаганда ЗОЖ»; Мини проектные работы «Мои увлечения»; Урок –видео «Достопримечательности Москвы»; Виртуальное путешествие «Достопримечательности Лондона».	
5	Покупки: одежда, обувь и продукты питания	Виртуальное путешествие «Отдых в Лондоне»; Урок-видео «Оживленные места Москвы»; Беседа «Досуг в городе»; Лингвистическая игра «Британские монеты»; Историческая справка «Национальные традиции. Музей игрушки в Сергиевом Посаде».	6
6	Школа, школьная жизнь, школьная форма, изучаемые предметы. Переписка с зарубежными сверстниками	Урок-видео «Школы Великобритании»; Мини проектные работы «Мой любимый школьный предмет»; Беседа «Школьное образование Англии»; Историческая справка «Первые школы».	9
7	Каникулы в различное время года. Виды отдыха	Беседа «Путешествие и отдых»; Урок-видео «Путешествие по России»; Лингвистическая игра «Каникулы на море»; Мини проектные работы «Мое путешествие мечты»	9
8	Природа: дикие и домашние животные. Погода	Минутки поэзии о любимых животных; Сообщение «День кошек»; Историческая справка «Редкие животные»; Урок дидактических игр. Урок-видео «Погода в странах изучаемого языка»; Историческая справка «Как менялась одежда»; Сообщение «Молодежная одежда»	15
9	Родной город/село	Урок проект «Дома в России и Великобритании»; Сообщение «День спичек»; Историческое путешествие «В каких домах жили наши предки»	8
10	Родная страна и страна (страны) изучаемого языка. Выдающиеся люди родной страны и страны/стран изучаемого языка: писатели, поэты	Мини проектные работы «Человек, которым я восхищаюсь» Урок-видео «Выдающиеся композиторы нашей страны» Урок творчества «Создание сказки»	22

№ п/п	Тема урока	Количество часов	Электронные цифровые образовательные ресурсы
		Всего	
1	Моя семья (члены моей семьи)	1	Библиотека ЦОК <a href="https://m.edsoo.ru/83514d30">https://m.edsoo.ru/83514d30</a>
2	Моя семья (представление членов моей семьи)	1	Библиотека ЦОК <a href="https://m.edsoo.ru/83514d30">https://m.edsoo.ru/83514d30</a>
3	Моя семья (наши любимые занятия)	1	Библиотека ЦОК <a href="https://m.edsoo.ru/835159e2">https://m.edsoo.ru/835159e2</a>
4	Моя семья (проводим время вместе)	1	Библиотека ЦОК <a href="https://m.edsoo.ru/83515bcc">https://m.edsoo.ru/83515bcc</a>
5	Семейные праздники и традиции (день рождения, Новый Год)	1	Библиотека ЦОК <a href="https://m.edsoo.ru/83514efc">https://m.edsoo.ru/83514efc</a>
6	Моя семья (семейные праздники в разных странах)	1	Библиотека ЦОК <a href="https://m.edsoo.ru/83516f40">https://m.edsoo.ru/83516f40</a> <a href="https://m.edsoo.ru/8351712a">https://m.edsoo.ru/8351712a</a>
7	Моя семья. Мои друзья	1	Библиотека ЦОК <a href="https://m.edsoo.ru/8351609a">https://m.edsoo.ru/8351609a</a>
8	Моя семья. Мои друзья (мои вещи, одежда)	1	Библиотека ЦОК <a href="https://m.edsoo.ru/83518002">https://m.edsoo.ru/83518002</a>
9	Мои друзья (взаимоотношения с друзьями)	1	Библиотека ЦОК <a href="https://m.edsoo.ru/83515ea6">https://m.edsoo.ru/83515ea6</a>
10	Мои друзья (совместные занятия)	1	Библиотека ЦОК <a href="https://m.edsoo.ru/83516252">https://m.edsoo.ru/83516252</a>
11	Моя семья. Мои друзья. Семейные праздники: день рождения, Новый год	1	Библиотека ЦОК <a href="https://m.edsoo.ru/83516252">https://m.edsoo.ru/83516252</a>
12	Обобщение по теме "Моя семья. Мои друзья. Семейные праздники: день рождения, Новый год"	1	Библиотека ЦОК <a href="https://m.edsoo.ru/8351655e">https://m.edsoo.ru/8351655e</a>
13	Члены семьи: описание внешности	1	Библиотека ЦОК <a href="https://m.edsoo.ru/8351655e">https://m.edsoo.ru/8351655e</a>
14	Члены семьи: описание характера	1	Библиотека ЦОК <a href="https://m.edsoo.ru/835163f6">https://m.edsoo.ru/835163f6</a>
15	Мои друзья: описание внешности	1	Библиотека ЦОК <a href="https://m.edsoo.ru/83516c0c">https://m.edsoo.ru/83516c0c</a>
16	Мои друзья: описание характера	1	Библиотека ЦОК <a href="https://m.edsoo.ru/83516dba">https://m.edsoo.ru/83516dba</a>
17	Мой любимый герой (описание внешности и характера)	1	Библиотека ЦОК <a href="https://m.edsoo.ru/83516dba">https://m.edsoo.ru/83516dba</a>
18	Мой любимый литературный персонаж (описание внешности и характера)	1	Библиотека ЦОК <a href="https://m.edsoo.ru/83516dba">https://m.edsoo.ru/83516dba</a>
19	Внешность и характер человека (литературного персонажа)	1	Библиотека ЦОК <a href="https://m.edsoo.ru/83516dba">https://m.edsoo.ru/83516dba</a>
20	Обобщение по теме "Внешность и характер человека (литературного персонажа)"	1	Библиотека ЦОК <a href="https://m.edsoo.ru/8351997a">https://m.edsoo.ru/8351997a</a>
21	Досуг и увлечения современных подростков (любимые увлечения)	1	Библиотека ЦОК <a href="https://m.edsoo.ru/8351997a">https://m.edsoo.ru/8351997a</a>



22	Досуг и увлечения современных подростков (любимые занятия)	1	Библиотека ЦОК <a href="https://m.edsoo.ru/8351760c">https://m.edsoo.ru/8351760c</a>
23	Досуг и увлечения современных подростков (места для отдыха)	1	Библиотека ЦОК <a href="https://m.edsoo.ru/8351760c">https://m.edsoo.ru/8351760c</a>
24	Мое свободное время (театр)	1	Библиотека ЦОК <a href="https://m.edsoo.ru/835196d2">https://m.edsoo.ru/835196d2</a>
25	Мое свободное время (кино)	1	Библиотека ЦОК <a href="https://m.edsoo.ru/83518174">https://m.edsoo.ru/83518174</a>
26	Обобщение по теме "Досуг и увлечения (хобби) современного подростка (чтение, кино, спорт)"	1	Библиотека ЦОК <a href="https://m.edsoo.ru/83518174">https://m.edsoo.ru/83518174</a>
27	Здоровый образ жизни (распорядок дня)	1	Библиотека ЦОК <a href="https://m.edsoo.ru/8351a618">https://m.edsoo.ru/8351a618</a>
28	Здоровый образ жизни (режим труда и отдыха)	1	Библиотека ЦОК <a href="https://m.edsoo.ru/8351a618">https://m.edsoo.ru/8351a618</a>
29	Здоровый образ жизни (занятия спортом и активные виды отдыха)	1	Библиотека ЦОК <a href="https://m.edsoo.ru/835197fe">https://m.edsoo.ru/835197fe</a>
30	Здоровый образ жизни (проводим выходные с пользой для здоровья)	1	Библиотека ЦОК <a href="https://m.edsoo.ru/83518e12">https://m.edsoo.ru/83518e12</a>
31	Здоровый образ жизни (здоровое питание)	1	Библиотека ЦОК <a href="https://m.edsoo.ru/835193e4">https://m.edsoo.ru/835193e4</a>
32	Здоровый образ жизни: режим труда и отдыха, здоровое питание	1	Библиотека ЦОК <a href="https://m.edsoo.ru/835193e4">https://m.edsoo.ru/835193e4</a>
33	Обобщение по темам "Досуг и увлечения (хобби) современного подростка (чтение, кино, спорт)" и "Здоровый образ жизни: режим труда и отдыха, здоровое питание"	1	Библиотека ЦОК <a href="https://m.edsoo.ru/835193e4">https://m.edsoo.ru/835193e4</a>
34	Покупки (одежда, обувь)	1	Библиотека ЦОК <a href="https://m.edsoo.ru/83518cbe">https://m.edsoo.ru/83518cbe</a>
35	Покупки (продукты питания)	1	Библиотека ЦОК <a href="https://m.edsoo.ru/83518cbe">https://m.edsoo.ru/83518cbe</a>
36	Покупки (сувениры)	1	Библиотека ЦОК <a href="https://m.edsoo.ru/8351c5bc">https://m.edsoo.ru/8351c5bc</a>
37	Покупки (мои любимые магазины)	1	Библиотека ЦОК <a href="https://m.edsoo.ru/8351c5bc">https://m.edsoo.ru/8351c5bc</a>
38	Обобщение по теме "Покупки: одежда, обувь и продукты питания"	1	Библиотека ЦОК <a href="https://m.edsoo.ru/8351c5bc">https://m.edsoo.ru/8351c5bc</a>
39	Контроль по теме "Покупки: одежда, обувь и продукты питания"	1	
40	Школа, школьная жизнь (школьные предметы)	1	Библиотека ЦОК <a href="https://m.edsoo.ru/83519f10">https://m.edsoo.ru/83519f10</a>
41	Школа, школьная жизнь (мой любимый предмет)	1	Библиотека ЦОК <a href="https://m.edsoo.ru/83519f10">https://m.edsoo.ru/83519f10</a>
42	Школа, школьная жизнь (расписание уроков)	1	Библиотека ЦОК <a href="https://m.edsoo.ru/83519df8">https://m.edsoo.ru/83519df8</a>
43	Школа, школьная жизнь (общение с одноклассниками)	1	Библиотека ЦОК <a href="https://m.edsoo.ru/8351a780">https://m.edsoo.ru/8351a780</a>

44	Школа, школьная жизнь (занятия после уроков)	1	Библиотека ЦОК <a href="https://m.edsoo.ru/8351b414">https://m.edsoo.ru/8351b414</a> <a href="https://m.edsoo.ru/83519ab0">https://m.edsoo.ru/83519ab0</a>
45	Школа, школьная жизнь (образование в стране/странах изучаемого языка)	1	Библиотека ЦОК <a href="https://m.edsoo.ru/8351b19e">https://m.edsoo.ru/8351b19e</a>
46	Переписка с зарубежными сверстниками (пишем электронное письмо другу)	1	Библиотека ЦОК <a href="https://m.edsoo.ru/8351b540">https://m.edsoo.ru/8351b540</a>
47	Школа, школьная жизнь, школьная форма, изучаемые предметы. Переписка с иностранными сверстниками	1	Библиотека ЦОК <a href="https://m.edsoo.ru/8351b540">https://m.edsoo.ru/8351b540</a>
48	Обобщение по теме "Школа, школьная жизнь, школьная форма, изучаемые предметы. Переписка с иностранными сверстниками"	1	Библиотека ЦОК <a href="https://m.edsoo.ru/8351b540">https://m.edsoo.ru/8351b540</a>
49	Каникулы (виды путешествий)	1	Библиотека ЦОК <a href="https://m.edsoo.ru/8351b78e">https://m.edsoo.ru/8351b78e</a> <a href="https://m.edsoo.ru/8351d818">https://m.edsoo.ru/8351d818</a> <a href="https://m.edsoo.ru/8351c2b0">https://m.edsoo.ru/8351c2b0</a>
50	Каникулы (путешествуем в разное время года)	1	Библиотека ЦОК <a href="https://m.edsoo.ru/8351d552">https://m.edsoo.ru/8351d552</a>
51	Каникулы (путешествуем с моей семьей и друзьями)	1	Библиотека ЦОК <a href="https://m.edsoo.ru/8351d552">https://m.edsoo.ru/8351d552</a>
52	Каникулы (активные виды отдыха)	1	Библиотека ЦОК <a href="https://m.edsoo.ru/8351c896">https://m.edsoo.ru/8351c896</a>
53	Каникулы (детский лагерь)	1	Библиотека ЦОК <a href="https://m.edsoo.ru/8351dc1e">https://m.edsoo.ru/8351dc1e</a>
54	Виды отдыха (активности)	1	Библиотека ЦОК <a href="https://m.edsoo.ru/8351bf4a">https://m.edsoo.ru/8351bf4a</a>
55	Виды отдыха (поход)	1	Библиотека ЦОК <a href="https://m.edsoo.ru/8351c74c">https://m.edsoo.ru/8351c74c</a>
56	Каникулы в различное время года. Виды отдыха	1	Библиотека ЦОК <a href="https://m.edsoo.ru/8351d6e2">https://m.edsoo.ru/8351d6e2</a>
57	Обобщение по теме "Каникулы в различное время года. Виды отдыха"	1	Библиотека ЦОК <a href="https://m.edsoo.ru/8351bf4a">https://m.edsoo.ru/8351bf4a</a>
58	Природа (дикие животные)	1	Библиотека ЦОК <a href="https://m.edsoo.ru/8351c74c">https://m.edsoo.ru/8351c74c</a>
59	Природа (домашние животные)	1	Библиотека ЦОК <a href="https://m.edsoo.ru/8351e452">https://m.edsoo.ru/8351e452</a>
60	Природа (описание диких животных)	1	Библиотека ЦОК <a href="https://m.edsoo.ru/8351d6e2">https://m.edsoo.ru/8351d6e2</a>
61	Природа (животные в зоопарке)	1	Библиотека ЦОК <a href="https://m.edsoo.ru/8351d6e2">https://m.edsoo.ru/8351d6e2</a>
62	Природа (описание домашних животных)	1	
63	Природа (животные России)	1	Библиотека ЦОК <a href="https://m.edsoo.ru/83520130">https://m.edsoo.ru/83520130</a>
64	Природа (животные страны/стран изучаемого языка)	1	Библиотека ЦОК <a href="https://m.edsoo.ru/83520130">https://m.edsoo.ru/83520130</a>
65	Природа. (насекомые)	1	Библиотека ЦОК

			<a href="https://m.edsoo.ru/83520130">https://m.edsoo.ru/83520130</a>
66	Погода. (говорим о погоде)	1	Библиотека ЦОК <a href="https://m.edsoo.ru/835182d2">https://m.edsoo.ru/835182d2</a>
67	Погода в разные времена года, месяцы.	1	Библиотека ЦОК <a href="https://m.edsoo.ru/83518444">https://m.edsoo.ru/83518444</a>
68	Погода. (моё любимое время года)	1	Библиотека ЦОК <a href="https://m.edsoo.ru/83518444">https://m.edsoo.ru/83518444</a>
69	Погода (различные погодные явления)	1	Библиотека ЦОК <a href="https://m.edsoo.ru/8351e01a">https://m.edsoo.ru/8351e01a</a>
70	Одеваемся по погоде	1	Библиотека ЦОК <a href="https://m.edsoo.ru/83518cbe">https://m.edsoo.ru/83518cbe</a>
71	Природа: дикие и домашние животные. Погода	1	Библиотека ЦОК <a href="https://m.edsoo.ru/83518cbe">https://m.edsoo.ru/83518cbe</a>
72	Обобщение по теме "Природа: дикие и домашние животные. Погода"	1	Библиотека ЦОК <a href="https://m.edsoo.ru/83518cbe">https://m.edsoo.ru/83518cbe</a>
73	Родной город (село). (жизнь в городе и деревне)	1	Библиотека ЦОК <a href="https://m.edsoo.ru/8351e308">https://m.edsoo.ru/8351e308</a> <a href="https://m.edsoo.ru/8351e6e6">https://m.edsoo.ru/8351e6e6</a>
74	Родной город (село). (типы домов)	1	Библиотека ЦОК <a href="https://m.edsoo.ru/8351eaecc">https://m.edsoo.ru/8351eaecc</a>
75	Родной город (село). (в квартире, в доме)	1	Библиотека ЦОК <a href="https://m.edsoo.ru/8351e59c">https://m.edsoo.ru/8351e59c</a>
76	Родной город (село). (описание квартиры, дома)	1	Библиотека ЦОК <a href="https://m.edsoo.ru/8351e59c">https://m.edsoo.ru/8351e59c</a>
77	Родной город (село). (как пройти к моему дому)	1	Библиотека ЦОК <a href="https://m.edsoo.ru/8351fdd4">https://m.edsoo.ru/8351fdd4</a>
78	Виды транспорта	1	Библиотека ЦОК <a href="https://m.edsoo.ru/8351c134">https://m.edsoo.ru/8351c134</a>
79	Родной город (село). Транспорт	1	Библиотека ЦОК <a href="https://m.edsoo.ru/8351c134">https://m.edsoo.ru/8351c134</a>
80	Обобщение по теме "Родной город (село). Транспорт"	1	Библиотека ЦОК <a href="https://m.edsoo.ru/8351c134">https://m.edsoo.ru/8351c134</a>
81	Родная страна. (географическое положение)	1	Библиотека ЦОК <a href="https://m.edsoo.ru/83520266">https://m.edsoo.ru/83520266</a>
82	Родная страна. (культура и традиции)	1	Библиотека ЦОК <a href="https://m.edsoo.ru/83520266">https://m.edsoo.ru/83520266</a>
83	Родная страна. (национальные обычаи)	1	Библиотека ЦОК <a href="https://m.edsoo.ru/83520266">https://m.edsoo.ru/83520266</a>
84	Родная страна. (праздники)	1	Библиотека ЦОК <a href="https://m.edsoo.ru/83520266">https://m.edsoo.ru/83520266</a>
85	Родная страна (достопримечательности)	1	Библиотека ЦОК <a href="https://m.edsoo.ru/8351f3c0">https://m.edsoo.ru/8351f3c0</a>
86	Родная страна (народное творчество)	1	Библиотека ЦОК <a href="https://m.edsoo.ru/8351f3c0">https://m.edsoo.ru/8351f3c0</a>
87	Страна/ страны изучаемого языка (географическое положение, столицы)	1	Библиотека ЦОК <a href="https://m.edsoo.ru/8351f4f6">https://m.edsoo.ru/8351f4f6</a>
88	Страна/страны изучаемого языка. (достопримечательности Великобритании)	1	Библиотека ЦОК <a href="https://m.edsoo.ru/8351fa14">https://m.edsoo.ru/8351fa14</a>
89	Достопримечательности стран изучаемого языка	1	Библиотека ЦОК <a href="https://m.edsoo.ru/8351fb7c">https://m.edsoo.ru/8351fb7c</a>

90	Страна/страны изучаемого языка (национальные праздники)	1	Библиотека ЦОК <a href="https://m.edsoo.ru/8351fcb2">https://m.edsoo.ru/8351fcb2</a>
91	Страна/страны изучаемого языка. (национальные особенности)	1	Библиотека ЦОК <a href="https://m.edsoo.ru/8351feec">https://m.edsoo.ru/8351feec</a>
92	Страна/страны изучаемого языка (национальные обычаи)	1	Библиотека ЦОК <a href="https://m.edsoo.ru/8352000e">https://m.edsoo.ru/8352000e</a>
93	Страна/ страны изучаемого языка (традиции)	1	Библиотека ЦОК <a href="https://m.edsoo.ru/83520266">https://m.edsoo.ru/83520266</a>
94	Страна/ страны изучаемого языка (сувениры)	1	Библиотека ЦОК <a href="https://m.edsoo.ru/8351c5bc">https://m.edsoo.ru/8351c5bc</a>
95	Страна/ страны изучаемого языка (типичные здания и строения)	1	Библиотека ЦОК <a href="https://m.edsoo.ru/8351c5bc">https://m.edsoo.ru/8351c5bc</a>
96	Обобщение по теме "Родная страна и страна (страны) изучаемого языка. Их географическое положение, столицы, достопримечательности, культурные особенности (национальные праздники, традиции, обычаи)"	1	Библиотека ЦОК <a href="https://m.edsoo.ru/8351c5bc">https://m.edsoo.ru/8351c5bc</a>
97	Итоговая контрольная работа	1	
98	Выдающиеся люди родной страны и страны/стран изучаемого языка: страницы истории	1	Библиотека ЦОК <a href="https://m.edsoo.ru/8352075c">https://m.edsoo.ru/8352075c</a>
99	Выдающиеся поэты, писатели родной страны и страны/ стран изучаемого языка	1	Библиотека ЦОК <a href="https://m.edsoo.ru/8352089c">https://m.edsoo.ru/8352089c</a> <a href="https://m.edsoo.ru/8351745e">https://m.edsoo.ru/8351745e</a>
100	Любимые книги и литературные персонажи родной страны и страны/ стран изучаемого языка	1	Библиотека ЦОК <a href="https://m.edsoo.ru/835209d2">https://m.edsoo.ru/835209d2</a>
101	Обобщение по теме "Выдающиеся люди родной страны и страны (стран) изучаемого языка: писатели, поэты"	1	Библиотека ЦОК <a href="https://m.edsoo.ru/83520dce">https://m.edsoo.ru/83520dce</a>
102	Выдающиеся люди родной страны и страны (стран) изучаемого языка: писатели, поэты	1	Библиотека ЦОК <a href="https://m.edsoo.ru/83520dce">https://m.edsoo.ru/83520dce</a>
ОБЩЕЕ КОЛИЧЕСТВО ЧАСОВ ПО ПРОГРАММЕ		102	

## Предметные результаты 6 класс

Предметные результаты по учебному предмету «Иностранный (английский) язык» предметной области «Иностранные языки» ориентированы на применение знаний, умений и навыков в учебных ситуациях и реальных жизненных условиях, должны отражать сформированность иноязычной коммуникативной компетенции на допороговом уровне в

совокупности её составляющих — речевой, языковой, социокультурной, компенсаторной, метапредметной (учебно-познавательной).

1) владеть основными видами речевой деятельности:

**говорение:** *вести разные виды диалогов* (диалог этикетного характера, диалог — побуждение к действию, диалог-расспрос) в рамках отобранного тематического содержания речи в стандартных ситуациях неофициального общения с вербальными и/или со зрительными опорами, с соблюдением норм речевого этикета, принятого в стране/странах изучаемого языка (до 5 реплик со стороны каждого собеседника); *создавать разные виды монологических высказываний* (описание, в том числе характеристика; повествование/сообщение) с вербальными и/или зрительными опорами в рамках тематического содержания речи (объём монологического высказывания — 7—8 фраз); *излагать* основное содержание прочитанного текста с вербальными и/или зрительными опорами (объём — 7—8 фраз); кратко *излагать* результаты выполненной проектной работы (объём — 7—8 фраз);

**аудирование:** *воспринимать на слух и понимать* несложные адаптированные аутентичные тексты, содержащие отдельные незнакомые слова, со зрительными опорами или без опоры в зависимости от поставленной коммуникативной задачи: с пониманием основного содержания, с пониманием запрашиваемой информации (время звучания текста/текстов для аудирования — до 1,5 минут);

**смысловое чтение:** *читать про себя и понимать* несложные адаптированные аутентичные тексты, содержащие отдельные незнакомые слова, с различной глубиной проникновения в их содержание в зависимости от поставленной коммуникативной задачи: с пониманием основного содержания, с пониманием запрашиваемой информации (объём текста/текстов для чтения — 250—300 слов); читать про себя несплошные тексты (таблицы) и понимать представленную в них информацию; *определять* тему текста по заголовку;

**письменная речь:** заполнять анкеты и формуляры в соответствии с нормами речевого этикета, принятыми в стране/странах изучаемого языка, с указанием личной информации; писать электронное сообщение личного характера, соблюдая речевой этикет, принятый в стране/странах изучаемого языка (объём сообщения — до 70 слов); создавать небольшое письменное высказывание с опорой на образец, план, ключевые слова, картинку (объём высказывания — до 70 слов);

2) владеть **фонетическими навыками:** различать на слухи адекватно, без ошибок, ведущих к сбою коммуникации, произносить слова с правильным ударением и фразы с соблюдением их ритмико-интонационных особенностей, в том числе применять правила отсутствия фразового ударения на служебных словах; выразительно читать вслух небольшие адаптированные аутентичные тексты объёмом до 95 слов, построенные на изученном языковом материале, с соблюдением правил чтения и соответствующей интонацией, демонстрируя понимание содержания текста; читать новые слова согласно основным правилам чтения; владеть **орфографическими** навыками: правильно писать изученные слова; владеть **пунктуационными** навыками: использовать точку, вопросительный и восклицательный знаки в конце предложения, запятую при перечислении и обращении, апостроф; пунктуационно правильно оформлять электронное сообщение личного характера;

3) распознавать в звучащем и письменном тексте 800 лексических единиц (слов, словосочетаний, речевых клише) и правильно употреблять в устной и письменной речи 750 лексических единиц (включая 650 включая 650 лексических единиц, освоенных ранее), обслуживающих ситуации общения в рамках тематического содержания, с соблюдением существующей нормы лексической сочетаемости; распознавать и употреблять в устной и письменной речи родственные слова, образованные с использованием аффиксации: имена существительные с помощью суффикса -ing; именаприлагательные с помощью суффиксов -ing, -less, -ive, -al; распознавать и употреблять в устной и письменной речи изученные

синонимы, антонимы и интернациональные слова; распознавать и употреблять в устной и письменной речи различные средства связи для обеспечения целостности высказывания;

4) знать и понимать особенности структуры простых и сложных предложений английского языка; различных коммуникативных типов предложений английского языка; распознавать в письменном и звучащем тексте и употреблять в устной и письменной речи:

сложноподчинённые предложения с придаточными определительными с союзными словами who, which, that;

сложноподчинённые предложения с придаточными времени с союзами for, since;

предложения с конструкциями as ... as, not so ... as;

глаголы в видо-временных формах действительного залога в изъявительном наклонении в Present/Past Continuous Tense;

все типы вопросительных предложений (общий, специальный, альтернативный, разделительный вопросы) в Present/Past Continuous Tense;

модальные глаголы и их эквиваленты (can/be able to, must/have to, may, should, need);

слова, выражающие количество (little/a little, few/a few);

возвратные, неопределённые местоимения some, any и их производные (somebody, anybody; something, anything, etc.) every и производные (everybody, everything, etc.) в повествовательных (утвердительных и отрицательных) и вопросительных предложениях;

числительные для обозначения дат и больших чисел (100—1000);

5) владеть социокультурными знаниями и умениями:

использовать отдельные социокультурные элементы речевого поведенческого этикета в стране/странах изучаемого языка в рамках тематического содержания речи;

знать/понимать и использовать в устной и письменной речи наиболее употребительную лексику, обозначающую реалии страны/стран изучаемого языка в рамках тематического содержания речи;

обладать базовыми знаниями о социокультурном портрете родной страны и страны/стран изучаемого языка;

кратко представлять Россию и страну/страны изучаемого языка;

6) владеть компенсаторными умениями: использовать при чтении и аудировании языковую догадку, в том числе контекстуальную; игнорировать информацию, не являющуюся необходимой для понимания основного содержания прочитанного/прослушанного текста или для нахождения в тексте запрашиваемой информации;

7) участвовать в несложных учебных проектах с использованием материалов на английском языке с применением ИКТ, соблюдая правила информационной безопасности при работе в сети Интернет;

8) использовать иноязычные словари и справочники, в том числе информационно-справочные системы в электронной форме;

9) достигать взаимопонимания в процессе устного и письменного общения с носителями иностранного языка, с людьми другой культуры;

10) сравнивать (в том числе устанавливать основания для сравнения) объекты, явления, процессы, их элементы и основные функции в рамках изученной тематики.

## **Содержание обучения в 6 классе**

### ***Коммуникативные умения***

Формирование умения общаться в устной и письменной форме, используя рецептивные и продуктивные виды речевой деятельности в рамках тематического содержания речи.

Взаимоотношения в семье и с друзьями. Семейные праздники.

Внешность и характер человека/литературного персонажа.

Досуг и увлечения/хобби современного подростка (чтение, кино, театр, спорт).

Здоровый образ жизни: режим труда и отдыха, фитнес, сбалансированное питание.

Покупки: одежда, обувь и продукты питания.

Школа, школьная жизнь, школьная форма, изучаемые предметы, любимый предмет, правила поведения в школе. Переписка с зарубежными сверстниками.

.Каникулы в различное время года. Виды отдыха.

Путешествия по России и зарубежным странам.

Природа: дикие и домашние животные. Климат, погода.

Жизнь в городе и сельской местности. Описание родного города/села. Транспорт.

Родная страна и страна/страны изучаемого языка. Их географическое положение, столицы, население; официальные языки, достопримечательности, культурные особенности (национальные праздники, традиции, обычаи).

Выдающиеся люди родной страны и страны/стран изучаемого языка: писатели, поэты, учёные.

### **Говорение**

Развитие коммуникативных умений *диалогической речи*,

а именно умений вести:

*диалог этикетного характера*: начинать, поддерживать и заканчивать разговор, вежливо переспрашивать; поздравлять с праздником, выражать пожелания и вежливо реагировать на поздравление; выражать благодарность; вежливо соглашаться на предложение/отказываться от предложения собеседника; *диалог — побуждение к действию*: обращаться с просьбой, вежливо соглашаться/не соглашаться выполнить просьбу; приглашать собеседника к совместной деятельности, вежливо соглашаться/не соглашаться на предложение собеседника, объясняя причину своего решения; *диалог-расспрос*: сообщать фактическую информацию, отвечая на вопросы разных видов; выражать своё отношение к обсуждаемым фактам и событиям; запрашивать интересующую информацию; переходить с позиции спрашивающего на позицию отвечающего и наоборот.

Вышеперечисленные умения диалогической речи развиваются в стандартных ситуациях неофициального общения в рамках тематического содержания речи с опорой на речевые ситуации,

ключевые слова и/или иллюстрации, фотографии с соблюдением норм речевого этикета, принятых в стране/странах изучаемого языка.

Объём диалога — до 5 реплик со стороны каждого собеседника.

Развитие коммуникативных умений *монологической речи*:

создание устных связных монологических высказываний с использованием основных коммуникативных типов речи:

— описание (предмета, внешности и одежды человека), в том числе характеристика (черты характера реального человека или литературного персонажа);

— повествование/сообщение;

изложение (пересказ) основного содержания прочитанного текста;

- краткое изложение результатов выполненной проектной работы.

Данные умения монологической речи развиваются в стандартных ситуациях неофициального общения в рамках тематического содержания речи с опорой на ключевые слова, план, вопросы, таблицы и/или иллюстрации, фотографии.

Объём монологического высказывания — 7—8 фраз.

### **Аудирование**

При непосредственном общении: понимание на слух речи учителя и одноклассников и вербальная/невербальная реакция на услышанное.

При опосредованном общении: дальнейшее развитие восприятия и понимания на слух несложных адаптированных аутентичных аудиотекстов, содержащих отдельные незнакомые слова,

с разной глубиной проникновения в их содержание в зависимости от поставленной коммуникативной задачи: с пониманием основного содержания, с пониманием запрашиваемой информации.

Аудирование с пониманием основного содержания текста предполагает умение определять основную тему и главные факты/события в воспринимаемом на слух тексте; игнорировать

незнакомые слова, несущественные для понимания основного содержания.

Аудирование с пониманием запрашиваемой информации, предполагает умение выделять запрашиваемую информацию, представленную в эксплицитной (явной) форме, в воспринимаемом на слух тексте.

Тексты для аудирования: высказывания собеседников в ситуациях повседневного общения, диалог (беседа), рассказ, сообщение информационного характера.

Время звучания текста/текстов для аудирования — до 1,5 минуты.

### ***Смысловое чтение***

Развитие умения читать про себя и понимать адаптированные аутентичные тексты разных жанров и стилей, содержащие отдельные незнакомые слова, с различной глубиной проникновения в их содержание в зависимости от поставленной коммуникативной задачи: с пониманием основного содержания, с пониманием запрашиваемой информации.

Чтение с пониманием основного содержания текста предполагает умение определять тему/основную мысль, главные факты/события; прогнозировать содержание текста по заголовку/

началу текста; игнорировать незнакомые слова, несущественные для понимания основного содержания; понимать интернациональные слова в контексте.

Чтение с пониманием запрашиваемой информации предполагает умения находить в прочитанном тексте и понимать запрашиваемую информацию.

Чтение несплошных текстов (таблиц) и понимание представленной в них информации.

Тексты для чтения: беседа; отрывок из художественного произведения, в том числе рассказ, сказка; отрывок из статьи научно-популярного характера; сообщение информационного характера; сообщение личного характера; объявление; кулинарный рецепт; стихотворение; несплошной текст (таблица).

Объём текста/текстов для чтения — 250—300 слов.

### ***Письменная речь***

Развитие умений письменной речи:

списывание текста и выписывание из него слов, словосочетаний, предложений в соответствии с решаемой коммуникативной задачей;

заполнение анкет и формуляров: сообщение о себе основных сведений в соответствии с нормами, принятыми в англоговорящих странах;

написание электронного сообщения личного характера: сообщать краткие сведения о себе; расспрашивать друга/подругу по переписке о его/её увлечениях; выражать благодарность, изви-

нение; оформлять обращение, завершающую фразу и подпись в соответствии с нормами неофициального общения, принятыми в стране/странах изучаемого языка. Объём письма — до 70 слов;

создание небольшого письменного высказывания с опорой на образец, план, иллюстрацию.

Объём письменного высказывания — до 70 слов.

Языковые знания и умения

### ***Фонетическая сторона речи***

Различение на слух и адекватное, без фонематических ошибок, ведущих к сбою в коммуникации, произнесение слов с соблюдением правильного ударения и фраз с соблюдением их ритмико-интонационных особенностей, в том числе отсутствия фразового ударения на служебных словах; чтение новых слов согласно основным правилам чтения.

Чтение вслух небольших адаптированных аутентичных текстов, построенных на изученном языковом материале, с соблюдением правил чтения и соответствующей интонации, демонстрирующее понимание текста.

Тексты для чтения вслух: сообщение информационного характера, отрывок из статьи научно-популярного характера, рассказ, диалог (беседа).

Объём текста для чтения вслух — до 95 слов.

### ***Графика, орфография и пунктуация***

Правильное написание изученных слов.

Правильное использование знаков препинания: точки, вопросительного и восклицательного знаков в конце предложения; запятой при перечислении и обращении; апострофа.

Пунктуационно правильное, в соответствии с нормами речевого этикета, принятыми в



стране/странах изучаемого языка, оформление электронного сообщения личного характера.

### ***Лексическая сторона речи***

Распознавание в письменном и звучащем тексте и употребление в устной и письменной речи лексических единиц (слов, словосочетаний, речевых клише), обслуживающих ситуации общения в рамках тематического содержания речи, с соблюдением существующей в английском языке нормы лексической сочетаемости.

Распознавание в звучащем и письменном тексте и употребление в устной и письменной речи различных средств связи для обеспечения логичности и целостности высказывания.

Объём: около 750 лексических единиц для продуктивного использования (включая 650 лексических единиц, изученных ранее) и около 800 лексических единиц для рецептивного усвоения

(включая 750 лексических единиц продуктивного минимума).

Основные способы словообразования:

аффиксация:

образование имён существительных при помощи суффикса  
-ing (reading);

образование имён прилагательных при помощи суффиксов  
-al (typical), -ing (amazing), -less (useless), -ive (impressive).

Синонимы. Антонимы. Интернациональные слова.

### ***Грамматическая сторона речи***

Распознавание в письменном и звучащем тексте и употребление в устной и письменной речи изученных морфологических форм и синтаксических конструкций английского языка.

Сложноподчинённые предложения с придаточными определительными с союзными словами who, which, that.

Сложноподчинённые предложения с придаточными времени с союзами for, since.

Предложения с конструкциями as ... as, not so ... as.

Все типы вопросительных предложений (общий, специальный, альтернативный, разделительный вопросы) в Present/Past Continuous Tense.

Глаголы в видо-временных формах действительного залога в изъявительном наклонении в Present/Past Continuous Tense.

Модальные глаголы и их эквиваленты (can/be able to, must/have to, may, should, need).

Слова, выражающие количество (little/a little, few/a few).

Возвратные, неопределённые местоимения (some, any) и их производные (somebody, anybody; something, anything, etc.) every и производные (everybody, everything, etc.) в повествовательных (утвердительных и отрицательных) и вопросительных предложениях.

Числительные для обозначения дат и больших чисел (100—1000).

### ***Социокультурные знания и умения***

Знание и использование отдельных социокультурных элементов речевого поведенческого этикета в стране/странах изучаемого языка в рамках тематического содержания речи (в ситуациях общения, в том числе «Дома», «В магазине»).

Знание и использование в устной и письменной речи наиболее употребительной тематической фоновой лексики и реалий в рамках тематического содержания (некоторые национальные праздники, традиции в питании и проведении досуга, этикетные особенности посещения гостей).

Знание социокультурного портрета родной страны и страны/стран изучаемого языка:

знакомство с государственной символикой (флагом), некоторыми национальными символами; традициями проведения основных национальных праздников (Рождества, Нового года, Дня матери и т. д.); с особенностями образа жизни и культуры страны/стран изучаемого языка (известными достопримечательностями, некоторыми выдающимися людьми); с доступными в языковом отношении образцами детской поэзии и прозы на английском языке.

Развитие умений:

писать свои имя и фамилию, а также имена и фамилии своих родственников и друзей на английском языке;

правильно оформлять свой адрес на английском языке (в анкете, формуляре);

кратко представлять Россию и страну/страны изучаемого языка;

кратко представлять некоторые культурные явления родной страны и страны/стран изучаемого языка (основные национальные праздники, традиции в проведении досуга и

питании);

наиболее известные достопримечательности;

кратко рассказывать о выдающихся людях родной страны и страны/стран изучаемого языка (учёных, писателях, поэтах).

### **Компенсаторные умения**

Использование при чтении и аудировании языковой догадки, в том числе контекстуальной.

Использование в качестве опоры при порождении собственных высказываний ключевых слов, плана.

Игнорирование информации, не являющейся необходимой для понимания основного содержания прочитанного/прослушанного текста или для нахождения в тексте запрашиваемой информации.

Сравнение (в том числе установление основания для сравнения) объектов, явлений, процессов, их элементов и основных функций в рамках изученной тематики.

## **Тематическое планирование с учетом рабочей программы воспитания с указанием количества часов, отводимых на изучение каждого раздела Реализация воспитательной компоненты урока осуществляется через решение следующих задач:**

- воспитание интереса к учению, к процессу познания (способы создания и поддержания интереса, активизации познавательной деятельности учащихся), формирование интереса к предмету, к учению;
- воспитание сознательной дисциплины (умение учителя показать важность учебно-познавательной деятельности, учебной и трудовой дисциплины);
- формирование умений и навыков организации учащимися своей деятельности (организация самостоятельной работы учащихся, соблюдение техники безопасности и гигиенических правил, связанных с осанкой и организацией рабочего места);
- воспитание культуры общения (организация общения на уроке, формирования учителем умений слушать, высказывать и аргументировать своё мнение);
- формирование и развитие оценочных умений (комментирование оценок учителем, обсуждение оценок с учащимися, коллективное оценивание, взаимопроверка и оценивание друг друга учащимися);
- воспитание гуманности (характер отношений «учитель – ученик», регулирование учителем отношений между учащимися);
- воспитание экологического мышления, гуманистического мышления, терпимого отношение к чужим взглядам, позиции, образу жизни;
- воспитание умения ориентироваться в общественно-политической жизни; обеспечивать патриотическое воспитание, воспитание ответственности за честь и человеческое достоинство;
- воспитание уважения к противоположному мнению, чувства сопереживания честность, чувства ответственности за свои поступки, слова; воспитывать аккуратность и дисциплину труда, любви к жизни во всех проявлениях;
- воспитание ответственность за результаты учебного труда, понимание его значимости; соблюдение техники безопасности, санитарно-гигиенических условий труда;
- воспитание уважения к культурам и обычаям разных народов;
- воспитание творческого отношения к избранной профессии

### **Реализация школьными педагогами воспитательного потенциала урока осуществляется следующими методами и приёмами (модуль «Школьный урок» рабочей программы воспитания):**

- привлечение внимания школьников к ценностному аспекту изучаемых на уроках явлений, организация их работы с получаемой на уроке социально значимой информацией – инициирование её обсуждения, высказывания учащимися своего мнения по её поводу, выработки своего к ней отношения;
- демонстрация детям примеров ответственного, гражданского поведения, проявления человеколюбия и добросердечности, через подбор соответствующих текстов для чтения, задач для решения, проблемных ситуаций для обсуждения в классе;
- применение на уроке интерактивных форм работы с учащимися: интеллектуальных игр,

стимулирующих познавательную мотивацию школьников; дидактического театра, где полученные на уроке знания обыгрываются в театральных постановках; дискуссий, которые дают учащимся возможности приобрести опыт ведения конструктивного диалога; групповой работы или работы в парах, которые учат школьников командной работе и взаимодействию с другими детьми;

- включение в урок игровых процедур, которые помогают поддержать мотивацию детей к получению знаний, налаживанию позитивных межличностных отношений в классе, помогают установлению доброжелательной атмосферы во время урока;

- организация шефства мотивированных и эрудированных учащихся над их неуспевающими одноклассниками, дающего школьникам социально значимый опыт сотрудничества и взаимной помощи;

- инициирование и поддержка исследовательской деятельности школьников в рамках реализации ими индивидуальных и групповых исследовательских проектов, что даст школьникам возможность приобрести навык самостоятельного решения теоретической проблемы, навык генерирования и оформления собственных идей, навык уважительного отношения к чужим идеям, оформленным в работах других исследователей, навык публичного выступления перед аудиторией, аргументирования и отстаивание своей точки зрения.

<b>№ п/п</b>	<b>Наименование раздела</b>	<b>Воспитательный компонент</b>	<b>Количество часов</b>
1	Взаимоотношения в семье и с друзьями.	Игра «Путешествие по Великобритании» Урок проектной деятельности «Моя семья». Урок проектной деятельности «Мои друзья». Историческая справка «Из истории создания флага Соединённого Королевства Великобритании» Предметная олимпиада. Виртуальное путешествие «Семейные традиции разных стран мира».	15
2	Внешность и характер человека/литературного персонажа	Урок проектной деятельности «Известные люди мира». Урок творчества « Узнай литературного персонажа». Предметные олимпиады.	4
3	Досуг и увлечения/хобби современного подростка.	Урок исследование «Самые популярные виды досуга у подростков в России» Историческая справка «Первые настольные игры в России» Интеллектуальные интернет – конкурсы («Учи. Ру»)	14
4	Здоровый образ жизни. Режим труда и отдыха, фитнес, сбалансированное питание.	Урок творчества «Написание статьи в журнал» Урок здоровья «Распорядок дня» Использование текстов по теме «Здоровый образ жизни среди молодежи» Урок-исследование «Почему я выбираю ЗОЖ» Интеллектуальные интернет – конкурсы («Учи. Ру»)	6
5	Покупки: одежда, обувь	Урок проектной деятельности	8

	и продукты питания	«Рецепт моего любимого блюда» Урок здоровья «Правильное питание» Историческая справка «История появления чая, кофе в России» Интеллектуальные интернет – конкурсы «Учи. Ру»	
6	Школа. Школьная жизнь, школьная форма, изучаемые предметы, любимый предмет, правила поведения в школе. Переписка с зарубежными сверстниками	Виртуальное путешествие «Школы в разных странах мира». Пятиминутка «Правила поведения в школе» Урок творчества «Написание письма сверстнику».	5
7	Каникулы в различное время года. Виды отдыха.	Урок проектной деятельности «Самый лучший отдых» Виртуальное путешествие «Шотландия» Сообщения «Интересные места для путешествий России» Урок творчества «Написание электронных писем другу»	7
8	Природа: дикие и домашние животные. Климат, погода	Сообщения «Животные России» Историческая справка «Первые зоопарки в России» Игра «Угадай животное» Урок проектной деятельности «Самые интересные животные России»	4
9	Жизнь в городе/сельской местности. Описание родного города/села. Транспорт	Пятиминутка «Правила дорожного движения» Виртуальное путешествие «Общественный транспорт Лондона» Урок проектной деятельности «Необычный транспорт мира»	19
10	Родная страна и страна/страны изучаемого языка. Их географическое положение, столицы, население; официальные языки; достопримечательности; культурные особенности (национальные праздники, традиции, обычаи)	Пятиминутка «Правила поведения в зоопарке, музее, театре, кино» Урок исследование «Мой микрорайон» Виртуальное путешествие «Самые высокие здания мира» Использование текстов по теме «Знаменитые здания России» Урок проектной деятельности «Праздники России» Интеллектуальные интернет – конкурсы («Учи. Ру»)	15
11	Выдающиеся люди родной страны и страны/ стран изучаемого языка: учёные, писатели, поэты	Сообщения «Известные детские писатели Великобритании» Интегрированный урок «Английский язык и литература» Урок творчества «Написание рассказов». Использование текстов по теме	5

		«Биографии известных людей» Интеллектуальные интернет – конкурсы («Учи. Ру») Урок –изобретательство «Создание игрушки прошлого»	
--	--	---	--

## Поурочное планирование 6 класс

№ п/п	Тема урока	Количество часов	Электронные цифровые образовательные ресурсы
		Всего	
1	Взаимоотношения в семье и с друзьями (члены семьи)	1	Библиотека ЦОК <a href="https://m.edsoo.ru/83521d78">https://m.edsoo.ru/83521d78</a>
2	Взаимоотношения в семье и с друзьями (личные данные)	1	Библиотека ЦОК <a href="https://m.edsoo.ru/83521ea4">https://m.edsoo.ru/83521ea4</a>
3	Взаимоотношения в семье и с друзьями (представляем друга, приветствие)	1	Библиотека ЦОК <a href="https://m.edsoo.ru/83521fc6">https://m.edsoo.ru/83521fc6</a>
4	Взаимоотношения в семье и с друзьями (семейные праздники)	1	Библиотека ЦОК <a href="https://m.edsoo.ru/83520ef0">https://m.edsoo.ru/83520ef0</a>
5	Взаимоотношения в семье и с друзьями. (приглашение на праздник)	1	Библиотека ЦОК <a href="https://m.edsoo.ru/83520ef0">https://m.edsoo.ru/83520ef0</a>
6	Взаимоотношения в семье и с друзьями (мой дом, квартира)	1	Библиотека ЦОК <a href="https://m.edsoo.ru/83521472">https://m.edsoo.ru/83521472</a>
7	Взаимоотношения в семье и с друзьями (обустроиваем дом, квартиру)	1	Библиотека ЦОК <a href="https://m.edsoo.ru/83521472">https://m.edsoo.ru/83521472</a>
8	Взаимоотношения в семье и с друзьями (готовимся к празднику)	1	Библиотека ЦОК <a href="https://m.edsoo.ru/83521472">https://m.edsoo.ru/83521472</a>
9	Взаимоотношения в семье и с друзьями (празднуем Новый год)	1	Библиотека ЦОК <a href="https://m.edsoo.ru/83521030">https://m.edsoo.ru/83521030</a>
10	Взаимоотношения в семье и с друзьями (покупаем подарок)	1	Библиотека ЦОК <a href="https://m.edsoo.ru/83521922">https://m.edsoo.ru/83521922</a>
11	Взаимоотношения в семье и с друзьями (праздничное настроение)	1	Библиотека ЦОК <a href="https://m.edsoo.ru/83521922">https://m.edsoo.ru/83521922</a>
12	Взаимоотношения в семье и с друзьями (дорогие памяти игрушки)	1	Библиотека ЦОК <a href="https://m.edsoo.ru/83521922">https://m.edsoo.ru/83521922</a>
13	Взаимоотношения в семье и с друзьями (правила поведения)	1	Библиотека ЦОК <a href="https://m.edsoo.ru/835216d4">https://m.edsoo.ru/835216d4</a>
14	Взаимоотношения в семье и с друзьями. Семейные праздники	1	Библиотека ЦОК <a href="https://m.edsoo.ru/83521b7a">https://m.edsoo.ru/83521b7a</a>
15	Обобщение по теме "Взаимоотношения в семье и с друзьями. Семейные праздники"	1	Библиотека ЦОК <a href="https://m.edsoo.ru/83521b7a">https://m.edsoo.ru/83521b7a</a>
16	Внешность и характер человека (литературного персонажа) (описание)	1	Библиотека ЦОК <a href="https://m.edsoo.ru/8352220a">https://m.edsoo.ru/8352220a</a>
17	Мой любимый герой (описание)	1	Библиотека ЦОК <a href="https://m.edsoo.ru/835220de">https://m.edsoo.ru/835220de</a>
18	Внешность и характер человека (литературного персонажа)	1	Библиотека ЦОК <a href="https://m.edsoo.ru/835220de">https://m.edsoo.ru/835220de</a>

19	Обобщение по теме "Внешность и характер человека (литературного персонажа)"	1	Библиотека ЦОК <a href="https://m.edsoo.ru/835220de">https://m.edsoo.ru/835220de</a>
20	Досуг и развлечения современного подростка (выбор занятий)	1	Библиотека ЦОК <a href="https://m.edsoo.ru/83522cdc">https://m.edsoo.ru/83522cdc</a>
21	Досуг и развлечения современного подростка (любимые занятия)	1	Библиотека ЦОК <a href="https://m.edsoo.ru/83522cdc">https://m.edsoo.ru/83522cdc</a>
22	Досуг и развлечения современного подростка (мой выходной день)	1	Библиотека ЦОК <a href="https://m.edsoo.ru/83522cdc">https://m.edsoo.ru/83522cdc</a>
23	Досуг и развлечения современного подростка (свободное время моего друга)	1	Библиотека ЦОК <a href="https://m.edsoo.ru/83522cdc">https://m.edsoo.ru/83522cdc</a>
24	Досуг и развлечения современного подростка (активности в свободное время)	1	Библиотека ЦОК <a href="https://m.edsoo.ru/83523d4e">https://m.edsoo.ru/83523d4e</a>
25	Досуг и развлечения современного подростка (увлечения и хобби)	1	Библиотека ЦОК <a href="https://m.edsoo.ru/83522336">https://m.edsoo.ru/83522336</a>
26	Досуг и развлечения современного подростка (любимые игры)	1	Библиотека ЦОК <a href="https://m.edsoo.ru/83523d4e">https://m.edsoo.ru/83523d4e</a>
27	Досуг и развлечения современного подростка (проводим время вместе)	1	Библиотека ЦОК <a href="https://m.edsoo.ru/83523d4e">https://m.edsoo.ru/83523d4e</a>
28	Досуг и развлечения современного подростка (игры в прошлом и настоящем)	1	Библиотека ЦОК <a href="https://m.edsoo.ru/83523d4e">https://m.edsoo.ru/83523d4e</a>
29	Досуг и развлечения современного подростка (играем в настольные игры)	1	Библиотека ЦОК <a href="https://m.edsoo.ru/83523d4e">https://m.edsoo.ru/83523d4e</a>
30	Досуг и развлечения современного подростка (делаем игры своими руками)	1	Библиотека ЦОК <a href="https://m.edsoo.ru/83523d4e">https://m.edsoo.ru/83523d4e</a>
31	Досуг и развлечения современного подростка (заказываем билеты в кино, театр)	1	Библиотека ЦОК <a href="https://m.edsoo.ru/83523d4e">https://m.edsoo.ru/83523d4e</a>
32	Досуг и увлечения (хобби) современного подростка (чтение, кино, театр, спорт)	1	Библиотека ЦОК <a href="https://m.edsoo.ru/835230ce">https://m.edsoo.ru/835230ce</a>
33	Обобщение по теме "Досуг и увлечения (хобби) современного подростка (чтение, кино, театр, спорт)"	1	Библиотека ЦОК <a href="https://m.edsoo.ru/835230ce">https://m.edsoo.ru/835230ce</a>
34	Здоровый образ жизни (режим труда и отдыха)	1	Библиотека ЦОК <a href="https://m.edsoo.ru/835230ce">https://m.edsoo.ru/835230ce</a>
35	Здоровый образ жизни (распорядок дня)	1	Библиотека ЦОК <a href="https://m.edsoo.ru/835230ce">https://m.edsoo.ru/835230ce</a>
36	Здоровый образ жизни (распорядок дня моего друга)	1	Библиотека ЦОК <a href="https://m.edsoo.ru/835230ce">https://m.edsoo.ru/835230ce</a>
37	Здоровый образ жизни (сбалансированное питание)	1	Библиотека ЦОК <a href="https://m.edsoo.ru/8352320e">https://m.edsoo.ru/8352320e</a>
38	Обобщение по теме "Здоровый образ жизни: режим труда и отдыха, фитнес, сбалансированное питание"	1	Библиотека ЦОК <a href="https://m.edsoo.ru/8352414a">https://m.edsoo.ru/8352414a</a>
39	Контроль по теме "Здоровый образ жизни: режим труда и отдыха,	1	

	фитнес, сбалансированное питание"		
40	Покупки (продукты питания)	1	Библиотека ЦОК <a href="https://m.edsoo.ru/8352f73e">https://m.edsoo.ru/8352f73e</a>
41	Покупки (список покупок)	1	Библиотека ЦОК <a href="https://m.edsoo.ru/8352f73e">https://m.edsoo.ru/8352f73e</a>
42	Покупки (меню)	1	Библиотека ЦОК <a href="https://m.edsoo.ru/83522480">https://m.edsoo.ru/83522480</a>
43	Покупки (ингредиенты любимого блюда)	1	Библиотека ЦОК <a href="https://m.edsoo.ru/8352f73e">https://m.edsoo.ru/8352f73e</a>
44	Покупки (одежда)	1	Библиотека ЦОК <a href="https://m.edsoo.ru/83522480">https://m.edsoo.ru/83522480</a>
45	Покупки (обувь)	1	Библиотека ЦОК <a href="https://m.edsoo.ru/83522481">https://m.edsoo.ru/83522481</a>
46	Покупки: одежда, обувь и продукты питания	1	Библиотека ЦОК <a href="https://m.edsoo.ru/83522481">https://m.edsoo.ru/83522481</a>
47	Обобщение по теме "Покупки: одежда, обувь и продукты питания"	1	Библиотека ЦОК <a href="https://m.edsoo.ru/83522481">https://m.edsoo.ru/83522481</a>
48	Школа (любимый предмет)	1	Библиотека ЦОК <a href="https://m.edsoo.ru/8352511c">https://m.edsoo.ru/8352511c</a>
49	Школа. Школьная жизнь (правила поведения в школе)	1	Библиотека ЦОК <a href="https://m.edsoo.ru/83524960">https://m.edsoo.ru/83524960</a>
50	Переписка с иностранными сверстниками	1	Библиотека ЦОК <a href="https://m.edsoo.ru/8352593c">https://m.edsoo.ru/8352593c</a>
51	Школа, школьная жизнь, школьная форма, изучаемые предметы, любимый предмет, правила поведения в школе. Переписка с иностранными сверстниками	1	Библиотека ЦОК <a href="https://m.edsoo.ru/83525f18">https://m.edsoo.ru/83525f18</a>
52	Обобщение по теме "Школа, школьная жизнь, школьная форма, изучаемые предметы, любимый предмет, правила поведения в школе. Переписка с иностранными сверстниками"	1	Библиотека ЦОК <a href="https://m.edsoo.ru/83525f18">https://m.edsoo.ru/83525f18</a>
53	Каникулы в различное время года (планы на отдых)	1	Библиотека ЦОК <a href="https://m.edsoo.ru/83526d5a">https://m.edsoo.ru/83526d5a</a>
54	Каникулы в различное время года (активности на отдыхе)	1	Библиотека ЦОК <a href="https://m.edsoo.ru/83526094">https://m.edsoo.ru/83526094</a>
55	Каникулы в различное время года (в гостинице)	1	Библиотека ЦОК <a href="https://m.edsoo.ru/8351c436">https://m.edsoo.ru/8351c436</a>
56	Каникулы в различное время года (отдых на море)	1	Библиотека ЦОК <a href="https://m.edsoo.ru/8351c436">https://m.edsoo.ru/8351c436</a>
57	Виды отдыха	1	Библиотека ЦОК <a href="https://m.edsoo.ru/835266ca">https://m.edsoo.ru/835266ca</a>
58	Каникулы в различное время года. Виды отдыха	1	Библиотека ЦОК <a href="https://m.edsoo.ru/835266ca">https://m.edsoo.ru/835266ca</a>
59	Обобщение по теме "Каникулы в различное время года. Виды отдыха"	1	Библиотека ЦОК <a href="https://m.edsoo.ru/835266ca">https://m.edsoo.ru/835266ca</a>
60	Климат, погода	1	Библиотека ЦОК <a href="https://m.edsoo.ru/835288da">https://m.edsoo.ru/835288da</a>
61	Климат, погода (одеваемся по погоде)	1	Библиотека ЦОК <a href="https://m.edsoo.ru/83528b3c">https://m.edsoo.ru/83528b3c</a>
62	Природа. (дикие и домашние животные, в зоопарке)	1	Библиотека ЦОК <a href="https://m.edsoo.ru/83528b3c">https://m.edsoo.ru/83528b3c</a>

63	Обобщение по теме "Природа: дикие и домашние животные. Климат, погода"	1	Библиотека ЦОК <a href="https://m.edsoo.ru/83528b3c">https://m.edsoo.ru/83528b3c</a>
64	Жизнь в городе (мой район)	1	Библиотека ЦОК <a href="https://m.edsoo.ru/835288da">https://m.edsoo.ru/835288da</a>
65	Жизнь в городе (городские службы)	1	Библиотека ЦОК <a href="https://m.edsoo.ru/835288da">https://m.edsoo.ru/835288da</a>
66	Жизнь в городе (безопасность на дорогах)	1	Библиотека ЦОК <a href="https://m.edsoo.ru/835288da">https://m.edsoo.ru/835288da</a>
67	Жизнь в городе (на улицах города)	1	Библиотека ЦОК <a href="https://m.edsoo.ru/835293b6">https://m.edsoo.ru/835293b6</a>
68	Жизнь в городе и сельской местности (виды транспорта)	1	Библиотека ЦОК <a href="https://m.edsoo.ru/835293b6">https://m.edsoo.ru/835293b6</a>
69	Описание родного города (села)	1	Библиотека ЦОК <a href="https://m.edsoo.ru/8352905a">https://m.edsoo.ru/8352905a</a>
70	Жизнь в городе и сельской местности (ориентируемся по карте)	1	Библиотека ЦОК <a href="https://m.edsoo.ru/835293b6">https://m.edsoo.ru/835293b6</a>
71	Жизнь в городе и сельской местности (договариваемся о встрече)	1	Библиотека ЦОК <a href="https://m.edsoo.ru/835293b6">https://m.edsoo.ru/835293b6</a>
72	Жизнь в городе (договариваемся о встрече)	1	Библиотека ЦОК <a href="https://m.edsoo.ru/835293b6">https://m.edsoo.ru/835293b6</a>
73	Жизнь в городе (заказ по телефону, через интернет)	1	Библиотека ЦОК <a href="https://m.edsoo.ru/835293b6">https://m.edsoo.ru/835293b6</a>
74	Описание родного города (села). (прошлое)	1	Библиотека ЦОК <a href="https://m.edsoo.ru/83528eac">https://m.edsoo.ru/83528eac</a>
75	Описание родного города (села). (учреждения и здания)	1	Библиотека ЦОК <a href="https://m.edsoo.ru/83528eac">https://m.edsoo.ru/83528eac</a>
76	Описание родного города (села). (служба потерянных вещей)	1	Библиотека ЦОК <a href="https://m.edsoo.ru/83528eac">https://m.edsoo.ru/83528eac</a>
77	Описание родного города (села). (куда пойти?)	1	Библиотека ЦОК <a href="https://m.edsoo.ru/83528eac">https://m.edsoo.ru/83528eac</a>
78	Описание родного города (села). (правила поведения)	1	Библиотека ЦОК <a href="https://m.edsoo.ru/83528eac">https://m.edsoo.ru/83528eac</a>
79	Описание родного города (села). (следим за чистотой и порядком)	1	Библиотека ЦОК <a href="https://m.edsoo.ru/83528eac">https://m.edsoo.ru/83528eac</a>
80	Описание родного города (села). (моя дача, дом в деревне)	1	Библиотека ЦОК <a href="https://m.edsoo.ru/83529208">https://m.edsoo.ru/83529208</a>
81	Природа: дикие и домашние животные. Климат, погода. Жизнь в городе и сельской местности.	1	Библиотека ЦОК <a href="https://m.edsoo.ru/83528cea">https://m.edsoo.ru/83528cea</a>
82	Обобщение по темам "Жизнь в городе и сельской местности. Описание родного города (села). Транспорт"	1	Библиотека ЦОК <a href="https://m.edsoo.ru/83528cea">https://m.edsoo.ru/83528cea</a>
83	Родная страна и страна (страны) изучаемого языка. (страны, национальности)	1	Библиотека ЦОК <a href="https://m.edsoo.ru/8352a05e">https://m.edsoo.ru/8352a05e</a>
84	Родная страна и страна (страны) изучаемого языка. (географическое положение)	1	Библиотека ЦОК <a href="https://m.edsoo.ru/8352a05e">https://m.edsoo.ru/8352a05e</a>
85	Родная страна и страна (страны) изучаемого языка (флаги)	1	Библиотека ЦОК <a href="https://m.edsoo.ru/8352a05e">https://m.edsoo.ru/8352a05e</a>
86	Страна (страны) изучаемого языка	1	Библиотека ЦОК



	(достопримечательности)		<a href="https://m.edsoo.ru/8352af04">https://m.edsoo.ru/8352af04</a> <a href="https://m.edsoo.ru/8352ad42">https://m.edsoo.ru/8352ad42</a> <a href="https://m.edsoo.ru/8352ab80">https://m.edsoo.ru/8352ab80</a> <a href="https://m.edsoo.ru/8352a9d2">https://m.edsoo.ru/8352a9d2</a> <a href="https://m.edsoo.ru/8352a824">https://m.edsoo.ru/8352a824</a>
87	Страна (страны) изучаемого языка (тур по столице)	1	Библиотека ЦОК <a href="https://m.edsoo.ru/83529f00">https://m.edsoo.ru/83529f00</a>
88	Страна/страны изучаемого языка (национальные особенности)	1	Библиотека ЦОК <a href="https://m.edsoo.ru/8352af04">https://m.edsoo.ru/8352af04</a>
89	Родная страна и страна (страны) изучаемого языка (праздники)	1	Библиотека ЦОК <a href="https://m.edsoo.ru/8352ad42">https://m.edsoo.ru/8352ad42</a> <a href="https://m.edsoo.ru/8352ab80">https://m.edsoo.ru/8352ab80</a>
90	Родная страна и страна (страны) изучаемого языка (празднуем вместе)	1	Библиотека ЦОК <a href="https://m.edsoo.ru/8352a9d2">https://m.edsoo.ru/8352a9d2</a> <a href="https://m.edsoo.ru/8352a824">https://m.edsoo.ru/8352a824</a>
91	Родная страна и страна (страны) изучаемого языка (фестивали)	1	Библиотека ЦОК <a href="https://m.edsoo.ru/8352a824">https://m.edsoo.ru/8352a824</a>
92	Страна/страны изучаемого языка (архитектурные объекты)	1	Библиотека ЦОК <a href="https://m.edsoo.ru/8352af04">https://m.edsoo.ru/8352af04</a> <a href="https://m.edsoo.ru/8352a824">https://m.edsoo.ru/8352a824</a>
93	Страна (страны) изучаемого языка (знаменитые исторические места)	1	Библиотека ЦОК <a href="https://m.edsoo.ru/8352a824">https://m.edsoo.ru/8352a824</a>
94	Родная страна (достопримечательности)	1	Библиотека ЦОК <a href="https://m.edsoo.ru/8352ad42">https://m.edsoo.ru/8352ad42</a> <a href="https://m.edsoo.ru/8352ab80">https://m.edsoo.ru/8352ab80</a>
95	Родная страна (традиции и обычаи)	1	Библиотека ЦОК <a href="https://m.edsoo.ru/8352ad42">https://m.edsoo.ru/8352ad42</a> <a href="https://m.edsoo.ru/8352ab80">https://m.edsoo.ru/8352ab80</a>
96	Итоговая контрольная работа	1	
97	Обобщение по теме "Родная страна и страна (страны) изучаемого языка. Их географическое положение, столицы, население, официальные языки, достопримечательности, культурные особенности (национальные праздники, традиции, обычаи)"	1	Библиотека ЦОК <a href="https://m.edsoo.ru/8352b508">https://m.edsoo.ru/8352b508</a>
98	Выдающиеся люди страны (стран) изучаемого языка (писатели, поэты, учёные)	1	Библиотека ЦОК <a href="https://m.edsoo.ru/8352b68e">https://m.edsoo.ru/8352b68e</a>
99	Выдающиеся люди страны (стран) изучаемого языка (деятели культуры, спортсмены)	1	Библиотека ЦОК <a href="https://m.edsoo.ru/8352b26a">https://m.edsoo.ru/8352b26a</a> <a href="https://m.edsoo.ru/8352b0a8">https://m.edsoo.ru/8352b0a8</a> <a href="https://m.edsoo.ru/8352b800">https://m.edsoo.ru/8352b800</a> <a href="https://m.edsoo.ru/8352b9ea">https://m.edsoo.ru/8352b9ea</a>
100	Выдающиеся люди родной страны (писатели, поэты, учёные)	1	Библиотека ЦОК <a href="https://m.edsoo.ru/8352b508">https://m.edsoo.ru/8352b508</a> <a href="https://m.edsoo.ru/8352b68e">https://m.edsoo.ru/8352b68e</a>
101	Выдающиеся люди родной страны и страны (стран) изучаемого языка: писатели, поэты, учёные	1	Библиотека ЦОК <a href="https://m.edsoo.ru/8352bb8e">https://m.edsoo.ru/8352bb8e</a>
102	Обобщение по теме "Выдающиеся люди родной страны и страны (стран) изучаемого языка: писатели, поэты, учёные"	1	Библиотека ЦОК <a href="https://m.edsoo.ru/8352bb8e">https://m.edsoo.ru/8352bb8e</a>
ОБЩЕЕ КОЛИЧЕСТВО ЧАСОВ ПО ПРОГРАММЕ		102	

## Предметные результаты 7 класс

Предметные результаты по учебному предмету «Иностранный (английский) язык» предметной области «Иностранные языки» ориентированы на применение знаний, умений и навыков в учебных ситуациях и реальных жизненных условиях, должны отражать сформированность иноязычной коммуникативной компетенции на допороговом уровне в совокупности её составляющих — речевой, языковой, социокультурной, компенсаторной, метапредметной (учебно-познавательной).

1) владеть основными видами речевой деятельности:

говoreние: вести разные виды диалогов (диалог этикетного характера, диалог — побуждение к действию, диалог-расспрос; комбинированный диалог, включающий различные виды диалогов) в рамках тематического содержания речи в стандартных ситуациях неофициального общения с вербальными и/или зрительными опорами, с соблюдением норм речевого этикета, принятого в стране/странах изучаемого языка (до 6 реплик со стороны каждого собеседника); создавать разные виды монологических высказываний (описание, в том числе характеристика; повествование/сообщение) с вербальными и/или зрительными опорами в рамках тематического содержания речи (объём монологического высказывания — 8—9 фраз); излагать основное содержание прочитанного/прослушанного текста с вербальными и/или зрительными опорами (объём — 8—9 фраз); кратко излагать результаты выполненной проектной работы (объём — 8—9 фраз);

аудирование: воспринимать на слух и понимать несложные аутентичные тексты, содержащие отдельные незнакомые слова, в зависимости от поставленной коммуникативной задачи:

с пониманием основного содержания, с пониманием запрашиваемой информации (время звучания текста/текстов для аудирования — до 1,5 минут);

смысловое чтение: читать про себя и понимать несложные аутентичные тексты, содержащие отдельные незнакомые слова, с различной глубиной проникновения в их содержание в зависимости от поставленной коммуникативной задачи: с пониманием основного содержания, с пониманием нужной/запрашиваемой информации, с полным пониманием информации, представленной в тексте в эксплицитной/явной форме (объём текста/текстов для чтения — до 350 слов); читать про себя несплошные тексты (таблицы, диаграммы) и понимать представленную в них информацию; определять последовательность главных фактов/событий в тексте;

письменная речь: заполнять анкеты и формуляры с указанием личной информации; писать электронное сообщение личного характера, соблюдая речевой этикет, принятый в стране/странах изучаемого языка (объём сообщения — до 90 слов); создавать небольшое письменное высказывание с опорой на образец, план, ключевые слова, таблицу (объём высказывания — до 90 слов);

2) владеть фонетическими навыками: различать на слух и адекватно, без ошибок, ведущих к сбою коммуникации, произносить слова с правильным ударением и фразы с соблюдением их ритмико-интонационных особенностей, в том числе применять правила отсутствия фразового ударения на служебных

словах; выразительно читать вслух небольшие аутентичные тексты объёмом до 100 слов, построенные на изученном языковом материале, с соблюдением правил чтения и соответствующей интонацией; читать новые слова согласно основным правилам чтения;

владеть орфографическими навыками: правильно писать изученные слова;

владеть пунктуационными навыками: использовать точку, вопросительный и восклицательный знаки в конце предложения, запятую при перечислении и обращении, апостроф; пунктуационно правильно оформлять электронное сообщение личного характера;

3) распознавать в звучащем и письменном тексте 1000 лексических единиц (слов, словосочетаний, речевых клише) и правильно употреблять в устной и письменной речи 900 лексических единиц, обслуживающих ситуации общения в рамках тематического содержания, с соблюдением существующей нормы

лексической сочетаемости;

распознавать и употреблять в устной и письменной речи родственные слова, образованные с использованием аффиксации: имена существительные с помощью суффиксов -ness, -ment;

имена прилагательные с помощью суффиксов -ous, -ly, -y; имена прилагательные и наречия с помощью отрицательных префиксов in-/im-; сложные имена прилагательные путем соединения основы прилагательного с основой существительного с добавлением суффикса -ed (blue-eyed);

распознавать и употреблять в устной и письменной речи изученные синонимы, антонимы, многозначные слова, интернациональные слова; наиболее частотные фразовые глаголы;

распознавать и употреблять в устной и письменной речи различные средства связи в тексте для обеспечения логичности и целостности высказывания;

4) знать и понимать особенности структуры простых и сложных предложений и различных коммуникативных типов предложений английского языка;

распознавать в письменном и звучащем тексте и употреблять в устной и письменной речи: предложения со сложным дополнением (Complex Object); условные предложения реального (Conditional 0, Conditional характера); предложения с конструкцией to be going to + инфинитив и формы Future Simple Tense и Present Continuous Tense для выражения будущего действия; конструкцию used to + инфинитив глагола; наречия глаголы в наиболее употребительных формах страдательного залога (Present/Past Simple Passive); предлоги, употребляемые с глаголами в страдательном залоге; модальный глагол might;

, совпадающие по форме с прилагательными (fast high; early); местоимения other/another, both, all, one; количественные числительные для обозначения больших чисел (до 1 000 000);

5) владеть социокультурными знаниями и умениями: использовать отдельные социокультурные элементы речевого поведенческого этикета, принятые в стране/странах изучаемого языка в рамках тематического содержания; знать/понимать и использовать в устной и письменной речи наиболее употребительную тематическую фоновую лексику и реалии страны/стран изучаемого языка в рамках тематического содержания речи; обладать базовыми знаниями о социокультурном портрете и культурном наследии родной страны и страны/стран изучаемого языка; кратко представлять Россию и страну/страны изучаемого языка;

6) владеть компенсаторными умениями: использовать при чтении и аудировании языковую догадку, в том числе контекстуальную; при непосредственном общении — переспрашивать, просить повторить, уточняя значение незнакомых слов; игнорировать информацию, не являющуюся необходимой для понимания основного содержания прочитанного/прослушанного текста или для нахождения в тексте запрашиваемой информации;

7) участвовать в несложных учебных проектах с использованием материалов на английском языке с применением ИКТ, соблюдая правила информационной безопасности при работе в сети Интернет;

8) использовать иноязычные словари и справочники, в том числе информационно-справочные системы в электронной форме;

9) достигать взаимопонимания в процессе устного и письменного общения с носителями иностранного языка, с людьми другой культуры;

10) сравнивать (в том числе устанавливать основания для сравнения) объекты, явления, процессы, их элементы и основные функции в рамках изученной тематики.

## **II Содержание обучения в 7 классе**

### ***Коммуникативные умения***

Формирование умения общаться в устной и письменной форме, используя рецептивные и продуктивные виды речевой деятельности в рамках тематического содержания речи. Взаимоотношения в семье и с друзьями. Семейные праздники. Обязанности по дому. Внешность и характер человека/литературного персонажа. Досуг и увлечения/хобби современного подростка (чтение, кино, театр, музей, спорт, музыка). Здоровый образ жизни: режим труда и отдыха, фитнес, сбалансированное питание.

Покупки: одежда, обувь и продукты питания.

Школа, школьная жизнь, школьная форма, изучаемые предметы, любимый предмет, правила поведения в школе, посещение школьной библиотеки/ресурсного центра.

Переписка с зарубежными сверстниками.

Каникулы в различное время года. Виды отдыха. Путешествия по России и зарубежным странам.

Природа: дикие и домашние животные. Климат, погода. Жизнь в городе и сельской местности. Описание родного города/села. Транспорт.

Средства массовой информации (телевидение, журналы, Интернет).

Родная страна и страна/страны изучаемого языка. Их географическое положение, столицы; население; официальные языки; достопримечательности, культурные особенности (национальные праздники, традиции, обычаи).

Выдающиеся люди родной страны и страны/стран изучаемого языка: учёные, писатели, поэты, спортсмены.

### **Говорение**

Развитие коммуникативных умений *диалогической речи*, а именно умений вести: диалог этикетного характера, диалог — побуждение к действию, диалог-расспрос; комбинированный диалог, включающий различные виды диалогов:

*диалог этикетного характера*: начинать, поддерживать и заканчивать разговор, вежливо переспрашивать; поздравлять с праздником, выражать пожелания и вежливо реагировать на поздравление; выражать благодарность; вежливо соглашаться на предложение/отказываться от предложения собеседника;

*диалог — побуждение к действию*: обращаться с просьбой, вежливо соглашаться/не соглашаться выполнить просьбу; приглашать собеседника к совместной деятельности, вежливо соглашаться/не соглашаться на предложение собеседника, объясняя причину своего решения;

*диалог-расспрос*: сообщать фактическую информацию, отвечая на вопросы разных видов; выражать своё отношение к обсуждаемым фактам и событиям; запрашивать интересующую информацию; переходить с позиции спрашивающего на позицию отвечающего и наоборот.

Названные умения диалогической речи развиваются в стандартных ситуациях неофициального общения в рамках тематического содержания речи с использованием ключевых слов, речевых ситуаций и/или иллюстраций, фотографий с соблюдением норм речевого этикета, принятых в стране/странах изучаемого языка.

Объём диалога — до 6 реплик со стороны каждого собеседника.

Развитие коммуникативных умений *монологической речи*:

- создание устных связных монологических высказываний с использованием основных коммуникативных типов речи:

— описание (предмета, местности, внешности и одежды человека), в том числе характеристика (черты характера реального человека или литературного персонажа);

— повествование/сообщение;

- изложение (пересказ) основного содержания прочитанного/ прослушанного текста;

- краткое изложение результатов выполненной проектной работы.

Данные умения монологической речи развиваются в стандартных ситуациях неофициального общения в рамках тематического содержания речи с опорой на ключевые слова, план, вопросы и/или иллюстрации, фотографии, таблицы.

Объём монологического высказывания — 8—9 фраз.

### **Аудирование**

При непосредственном общении: понимание на слух речи учителя и одноклассников и вербальная/невербальная реакция на услышанное.

При опосредованном общении: дальнейшее развитие восприятия и понимания на слух несложных аутентичных текстов, содержащих отдельные незнакомые слова, с разной глубиной проникновения в их содержание в зависимости от поставленной коммуникативной задачи: с пониманием основного содержания; с пониманием

запрашиваемой информации.

Аудирование с пониманием основного содержания текста предполагает умение определять основную тему/идею и главные факты/события в воспринимаемом на слух тексте; игнорировать незнакомые слова, не существенные для понимания основного содержания.

Аудирование с пониманием запрашиваемой информации предполагает умение выделять запрашиваемую информацию, представленную в эксплицитной (явной) форме, в воспринимаемом на слух тексте.

Тексты для аудирования: диалог (беседа), высказывания собеседников в ситуациях повседневного общения, рассказ, сообщение информационного характера.

Время звучания текста/текстов для аудирования — до 1,5 минуты.

### **Смысловое чтение**

Развитие умения читать про себя и понимать несложные аутентичные тексты разных жанров и стилей, содержащие отдельные незнакомые слова, с различной глубиной проникновения в их содержание в зависимости от поставленной коммуникативной задачи: с пониманием основного содержания; с пониманием нужной/запрашиваемой информации; с полным пониманием содержания текста.

Чтение с пониманием основного содержания текста предполагает умение определять тему/основную мысль, главные факты/события; прогнозировать содержание текста по заголовку/ началу текста; последовательность главных фактов/событий; умение игнорировать незнакомые слова, несущественные для понимания основного содержания; понимать интернациональные слова.

Чтение с пониманием нужной/запрашиваемой информации предполагает умение находить в прочитанном тексте и понимать запрашиваемую информацию.

Чтение с полным пониманием предполагает полное и точное понимание информации, представленной в тексте, в эксплицитной (явной) форме.

Чтение несплошных текстов (таблиц, диаграмм) и понимание представленной в них информации.

Тексты для чтения: интервью; диалог (беседа); отрывок из художественного произведения, в том числе рассказа; отрывок из статьи научно-популярного характера; сообщение информационного характера; объявление; кулинарный рецепт; сообщение личного характера; стихотворение; несплошной текст (таблица, диаграмма).

Объём текста/текстов для чтения — до 350 слов.

### **Письменная речь**

Развитие умений письменной речи:

списывание текста и выписывание из него слов, словосочетаний, предложений в соответствии с решаемой коммуникативной задачей; составление плана прочитанного текста;

заполнение анкет и формуляров: сообщение о себе основных сведений в соответствии с нормами, принятыми в стране/странах изучаемого языка;

написание электронного сообщения личного характера: сообщать краткие сведения о себе, расспрашивать друга/подругу по переписке о его/её увлечениях, выражать благодарность, извинение, просьбу;

оформлять обращение, завершающую фразу и подпись в соответствии с нормами неофициального общения, принятыми в стране/странах изучаемого языка. Объём письма — до 90 слов;

создание небольшого письменного высказывания с опорой на образец, план, таблицу. Объём письменного высказывания — до 90 слов.

### **Языковые знания и умения**

#### **Фонетическая сторона речи**

Различение на слух и адекватное, без фонематических ошибок, ведущих к сбою в коммуникации, произнесение слов с соблюдением правильного ударения и фраз с соблюдением их ритмико-интонационных особенностей, в том числе отсутствия фразового ударения на служебных словах; чтение новых слов согласно основным правилам чтения.



Чтение вслух небольших аутентичных текстов, построенных на изученном языковом материале, с соблюдением правил чтения и соответствующей интонации, демонстрирующее понимание текста.

Тексты для чтения вслух: диалог (беседа), рассказ, сообщение информационного характера, отрывок из статьи научно-популярного характера.

Объём текста для чтения вслух — до 100 слов.

### **Графика, орфография и пунктуация**

Правильное написание изученных слов.

Правильное использование знаков препинания: точки, вопросительного и восклицательного знаков в конце предложения; запятой при перечислении и обращении; апострофа.

Пунктуационно правильное, в соответствии с нормами речевого этикета, принятыми в стране/странах изучаемого языка, оформление электронного сообщения личного характера.

### **Лексическая сторона речи**

Распознавание в письменном и звучащем тексте и употребление в устной и письменной речи лексических единиц (слов, словосочетаний, речевых клише), обслуживающих ситуации общения в рамках тематического содержания речи, с соблюдением существующей в английском языке нормы лексической сочетаемости.

Распознавание в звучащем и письменном тексте и употребление в устной и письменной речи различных средств связи для обеспечения логичности и целостности высказывания.

Объём — 900 лексических единиц для продуктивного использования (включая 750 лексических единиц, изученных ранее) и 1000

лексических единиц для рецептивного усвоения (включая 900 лексических единиц продуктивного минимума).

Основные способы словообразования: а) аффиксация:

образование имён существительных при помощи префикса un- (unreality) и при помощи суффиксов: -ment (development), -ness (darkness);

образование имён прилагательных при помощи суффиксов -ly (friendly), -ous (famous), -y (busy);

образование имён прилагательных и наречий при помощи префиксов in-/im- (informal, independently, impossible);

б) словосложение:

образование сложных прилагательных путём соединения основы прилагательного с основой существительного с добавлением суффикса -ed (blue-eyed).

Многочисленные лексические единицы. Синонимы. Антонимы. Интернациональные слова.

Наиболее частотные фразовые глаголы.

### **Грамматическая сторона речи**

Распознавание в письменном и звучащем тексте и употребление в устной и письменной речи изученных морфологических форм и синтаксических конструкций английского языка.

Предложения со сложным дополнением (Complex Object). Условные предложения реального (Conditional 0, Conditional I) характера;

предложения с конструкцией to be going to + инфинитив и формы Future Simple Tense и Present Continuous Tense для выражения будущего действия.

Конструкция used to + инфинитив глагола.

Глаголы в наиболее употребительных формах страдательного залога (Present/Past Simple Passive).

Предлоги, употребляемые с глаголами в страдательном залоге. Модальный глагол might.

Наречия, совпадающие по форме с прилагательными (fast, high; early).

Местоимения other/another, both, all, one.

Количественные числительные для обозначения больших чисел (до 1 000 000).

## Социокультурные знания и умения

Знание и использование отдельных социокультурных элементов речевого поведенческого этикета в стране/странах изучаемого языка в рамках тематического содержания (в ситуациях общения, в том числе «В городе», «Проведение досуга», «Во время путешествия»).

Знание и использование в устной и письменной речи наиболее употребительной тематической фоновой лексики и реалий в рамках отобранного тематического содержания (основные национальные праздники, традиции в питании и проведении до-суга, система образования).

Социокультурный портрет родной страны и страны/стран изучаемого языка: знакомство с традициями проведения основных национальных праздников (Рождества, Нового года, Дня матери и т. д.); с особенностями образа жизни и культуры страны/стран изучаемого языка (известными достопримечательностями; некоторыми выдающимися людьми); с доступными в языковом отношении образцами поэзии и прозы для подростков на английском языке.

Развитие умений:

писать свои имя и фамилию, а также имена и фамилии своих родственников и друзей на английском языке; правильно оформлять свой адрес на английском языке (в анкете); правильно оформлять электронное сообщение личного характера в соответствии с нормами неофициального общения, принятыми в стране/странах изучаемого языка; кратко представлять Россию и страну/страны изучаемого языка; кратко представлять некоторые культурные явления родной страны и страны/стран изучаемого языка (основные национальные праздники, традиции в проведении досуга и питании); наиболее известные достопримечательности; кратко рассказывать о выдающихся людях родной страны и страны/стран изучаемого языка (учёных, писателях, поэтах, спортсменах).

## Компенсаторные умения

Использование при чтении и аудировании языковой, в том числе контекстуальной, догадки; при непосредственном общении догадываться о значении незнакомых слов с помощью используемых собеседником жестов и мимики.

Переспрашивать, просить повторить, уточняя значение незнакомых слов.

Использование в качестве опоры при порождении собственных высказываний ключевых слов, плана.

Игнорирование информации, не являющейся необходимой для понимания основного содержания прочитанного/прослушанного текста или для нахождения в тексте запрашиваемой информации.

Сравнение (в том числе установление основания для сравнения) объектов, явлений, процессов, их элементов и основных функций в рамках изученной тематики.

**Тематическое планирование с учетом рабочей программы воспитания с указанием количества часов, отводимых на изучение каждого раздела**  
**Реализация воспитательной компоненты урока осуществляется через решение следующих задач:**

-воспитание интереса к учению, к процессу познания (способы создания и поддержания интереса, активизации познавательной деятельности учащихся), формирование интереса к предмету,

к учению;

- воспитание сознательной дисциплины (умение учителя показать важность учебно-познавательной деятельности, учебной и трудовой дисциплины);

- формирование умений и навыков организации учащимися своей деятельности (организация самостоятельной работы учащихся, соблюдение техники безопасности и гигиенических правил, связанных с осанкой и организацией рабочего места);

- воспитание культуры общения (организация общения на уроке, формирования учителем умений слушать, высказывать и аргументировать своё мнение);

-формирование и развитие оценочных умений (комментирование оценок учителем, обсуждение оценок с учащимися, коллективное оценивание, взаимопроверка и оценивание друг друга учащимися);

- воспитание гуманности (характер отношений «учитель – ученик», регулирование учителем

отношений между учащимися);

-воспитание экологического мышления, гуманистического мышления, терпимого отношение к чужим взглядам, позиции, образу жизни;

-воспитание умения ориентироваться в общественно-политической жизни; обеспечивать патриотическое воспитание, воспитание ответственности за честь и человеческое достоинство;

-воспитание уважения к противоположному мнению, чувства сопереживания честность, чувства ответственности за свои поступки, слова; воспитывать аккуратность и дисциплину труда, любви к жизни во всех проявлениях;

-воспитание ответственность за результаты учебного труда, понимание его значимости; соблюдение техники безопасности, санитарно-гигиенических условий труда;

-воспитание уважения к культурам и обычаям разных народов;

-воспитание творческого отношения к избранной профессии

**Реализация школьными педагогами воспитательного потенциала урока осуществляется следующими методами и приёмами (модуль «Школьный урок» рабочей программы воспитания):**

- привлечение внимания школьников к ценностному аспекту изучаемых на уроках явлений, организация их работы с получаемой на уроке социально значимой информацией – инициирование её обсуждения, высказывания учащимися своего мнения по её поводу, выработки своего к ней отношения;

- демонстрация детям примеров ответственного, гражданского поведения, проявления человеколюбия и добросердечности, через подбор соответствующих текстов для чтения, задач для решения, проблемных ситуаций для обсуждения в классе;

- применение на уроке интерактивных форм работы с учащимися: интеллектуальных игр, стимулирующих познавательную мотивацию школьников; дидактического театра, где полученные на уроке знания обыгрываются в театральных постановках; дискуссий, которые дают учащимся возможности приобрести опыт ведения конструктивного диалога; групповой работы или работы в парах, которые учат школьников командной работе и взаимодействию с другими детьми;

- включение в урок игровых процедур, которые помогают поддержать мотивацию детей к получению знаний, налаживанию позитивных межличностных отношений в классе, помогают установлению доброжелательной атмосферы во время урока;

- организация шефства мотивированных и эрудированных учащихся над их неуспевающими одноклассниками, дающего школьникам социально значимый опыт сотрудничества и взаимной помощи;

- инициирование и поддержка исследовательской деятельности школьников в рамках реализации ими индивидуальных и групповых исследовательских проектов, что даст школьникам возможность приобрести навык самостоятельного решения теоретической проблемы, навык генерирования и оформления собственных идей, навык уважительного отношения к чужим идеям, оформленным в работах других исследователей, навык публичного выступления перед аудиторией, аргументирования и отстаивание своей точки зрения.

№	Раздел	Воспитательный компонент	Кол-во часов
1	Взаимоотношения в семье и с друзьями. Семейные праздники. Обязанности по дому.	Урок –диспут «День толерантности».	7
2	Внешность и характер человека/литературного персонажа.	Мини-проект «Моё хобби» Сообщения «Человек , которым я восхищаюсь»	5



3	Досуг и увлечения/хобби современного подростка ( чтение, кино, театр, музей, спорт, музыка)	Всемирный день театра Игра –викторина «Угадай звезду» Экскурсия в виртуальный «Голливуд»	16
4	Здоровый образ жизни. Режим труда и отдыха. Фитнес. Сбалансированное питание.	Урок творчества «Создание постеров о здоровом питании» Проект «Здоровье»	7
5	Покупки: одежда, обувь и продукты питания.	Лингвистическая пятиминутка «В магазине»	7
6	Школа. Школьная жизнь, школьная форма, изучаемые предметы, любимый предмет, правила поведения в школе, посещение школьной библиотеки/ресурсного центра. Переписка с зарубежными сверстниками.	Конкурс постеров «Рабочий день школьника» Конкурс рисунков «Современная школьная форма» «Неделя писем» переписка одноклассников	8
7	Каникулы в различное время года. Виды отдыха. Путешествия по России и зарубежным странам.	Лингвистическая пятиминутка «Активные виды отдыха»	10
8	Природа: дикие и домашние животные. Климат, погода.	Урок проект «Красная книга»	8
9	Жизнь в городе и сельской местности. Описание родного города и села. Транспорт.	Диспут «Где лучше жить: в городе или деревне?»	9
10	Средства массовой информации. Телевидение. Журналы. Интернет.	Урок творчества «Как написать статью в газету» Всероссийский урок безопасности школьников в Интернет сети. Урок исследование «Что читают современные подростки?» Историческая справка «История появления первой газеты»	8
11	Родная страна / страны изучаемого языка. их географическое положение, столицы, население, официальные языки, достопримечательности, культурные особенности ( национальные праздники, традиции, обычаи.)	Виртуальное путешествие по России. Конкурс презентаций «Что бы я хотел посетить в Британии»	8
12	Выдающиеся люди родной страны и страны изучаемого языка: ученые, писатели, поэты, спортсмены)	Региональный компонент :мини-проект «Известные люди Удмуртии»	9

№ п/п	Тема урока	Количество часов	Электронные цифровые образовательные ресурсы
		Всего	
1	Взаимоотношения в семье и с друзьями (общение с друзьями)	1	Библиотека ЦОК <a href="https://m.edsoo.ru/83538ab4">https://m.edsoo.ru/83538ab4</a> <a href="https://m.edsoo.ru/8353832a">https://m.edsoo.ru/8353832a</a> <a href="https://m.edsoo.ru/835385dc">https://m.edsoo.ru/835385dc</a>
2	Взаимоотношения в семье и с друзьями (проводим время вместе)	1	Библиотека ЦОК <a href="https://m.edsoo.ru/8352c5fc">https://m.edsoo.ru/8352c5fc</a>
3	Взаимоотношения в семье и с друзьями (делимся новостями)	1	Библиотека ЦОК <a href="https://m.edsoo.ru/83538ab4">https://m.edsoo.ru/83538ab4</a>
4	Семейные праздники. (подарки)	1	Библиотека ЦОК <a href="https://m.edsoo.ru/835385dc">https://m.edsoo.ru/835385dc</a>
5	Взаимоотношения в семье и с друзьями (обязанности по дому)	1	Библиотека ЦОК <a href="https://m.edsoo.ru/8352c782">https://m.edsoo.ru/8352c782</a>
6	Взаимоотношения в семье и с друзьями. Семейные праздники. Обязанности по дому	1	Библиотека ЦОК <a href="https://m.edsoo.ru/8352c782">https://m.edsoo.ru/8352c782</a>
7	Обобщение по теме "Взаимоотношения в семье и с друзьями. Семейные праздники. Обязанности по дому"	1	Библиотека ЦОК <a href="https://m.edsoo.ru/8352c782">https://m.edsoo.ru/8352c782</a>
8	Внешность и характер человека (литературного персонажа). (описание внешности)	1	Библиотека ЦОК <a href="https://m.edsoo.ru/8352c782">https://m.edsoo.ru/8352c782</a>
9	Внешность и характер человека (литературного персонажа). (черты характера)	1	Библиотека ЦОК <a href="https://m.edsoo.ru/8352d218">https://m.edsoo.ru/8352d218</a> <a href="https://m.edsoo.ru/8352d3da">https://m.edsoo.ru/8352d3da</a>
10	Внешность и характер человека (литературного персонажа). (описание литературного персонажа)	1	Библиотека ЦОК <a href="https://m.edsoo.ru/8352d06a">https://m.edsoo.ru/8352d06a</a>
11	Внешность и характер человека (литературного персонажа)	1	Библиотека ЦОК <a href="https://m.edsoo.ru/8352d57e">https://m.edsoo.ru/8352d57e</a>
12	Обобщение по теме "Внешность и характер человека (литературного персонажа)"	1	Библиотека ЦОК <a href="https://m.edsoo.ru/8352d57e">https://m.edsoo.ru/8352d57e</a>
13	Досуг и увлечения (хобби) современного подростка (свободное время)	1	Библиотека ЦОК <a href="https://m.edsoo.ru/8352e2bc">https://m.edsoo.ru/8352e2bc</a>
14	Досуг и увлечения (хобби) современного подростка (популярные увлечения)	1	Библиотека ЦОК <a href="https://m.edsoo.ru/8352e2bc">https://m.edsoo.ru/8352e2bc</a>
15	Досуг и увлечения (хобби) современного подростка (любимые занятия)	1	Библиотека ЦОК <a href="https://m.edsoo.ru/8352e2bc">https://m.edsoo.ru/8352e2bc</a>
16	Досуг и увлечения (хобби) современного подростка (хобби членов моей семьи, моих друзей)	1	Библиотека ЦОК <a href="https://m.edsoo.ru/8352d77c">https://m.edsoo.ru/8352d77c</a>
17	Досуг и увлечения (хобби) современного подростка (современные хобби)	1	Библиотека ЦОК <a href="https://m.edsoo.ru/8352d77c">https://m.edsoo.ru/8352d77c</a>

18	Досуг и увлечения (хобби) современного подростка (чтение)	1	Библиотека ЦОК <a href="https://m.edsoo.ru/8352d77c">https://m.edsoo.ru/8352d77c</a>
19	Досуг и увлечения (хобби) современного подростка (интернет и современный подросток)	1	Библиотека ЦОК <a href="https://m.edsoo.ru/8352e438">https://m.edsoo.ru/8352e438</a>
20	Досуг и увлечения (хобби) современного подростка (современные электронные устройства)	1	Библиотека ЦОК <a href="https://m.edsoo.ru/8352e6cc">https://m.edsoo.ru/8352e6cc</a>
21	Досуг и увлечения (хобби) современного подростка (компьютер)	1	Библиотека ЦОК <a href="https://m.edsoo.ru/8352e6cc">https://m.edsoo.ru/8352e6cc</a>
22	Досуг и увлечения (хобби) современного подростка (фильмы и сериалы)	1	Библиотека ЦОК <a href="https://m.edsoo.ru/8352e6cc">https://m.edsoo.ru/8352e6cc</a>
23	Досуг и увлечения (хобби) современного подростка (музыка)	1	Библиотека ЦОК <a href="https://m.edsoo.ru/8352dc40">https://m.edsoo.ru/8352dc40</a>
24	Досуг и увлечения (хобби) современного подростка (поход в кино)	1	Библиотека ЦОК <a href="https://m.edsoo.ru/8352dc40">https://m.edsoo.ru/8352dc40</a>
25	Досуг и увлечения (хобби) современного подростка (спорт)	1	Библиотека ЦОК <a href="https://m.edsoo.ru/8352de34">https://m.edsoo.ru/8352de34</a>
26	Досуг и увлечения (хобби) современного подростка (кружки и клубы по интересам)	1	Библиотека ЦОК <a href="https://m.edsoo.ru/8352e582">https://m.edsoo.ru/8352e582</a>
27	Досуг и увлечения (хобби) современного подростка (чтение, кино, театр, музей, спорт, музыка)	1	Библиотека ЦОК <a href="https://m.edsoo.ru/8352e582">https://m.edsoo.ru/8352e582</a>
28	Обобщение по теме "Досуг и увлечения (хобби) современного подростка (чтение, кино, театр, музей, спорт, музыка)"	1	Библиотека ЦОК <a href="https://m.edsoo.ru/8352e582">https://m.edsoo.ru/8352e582</a>
29	Здоровый образ жизни (режим труда и отдыха)	1	Библиотека ЦОК <a href="https://m.edsoo.ru/8352ee10">https://m.edsoo.ru/8352ee10</a>
30	Здоровый образ жизни (справляемся со стрессом)	1	Библиотека ЦОК <a href="https://m.edsoo.ru/8352f144">https://m.edsoo.ru/8352f144</a>
31	Здоровый образ жизни (фитнес, спорт)	1	Библиотека ЦОК <a href="https://m.edsoo.ru/8352f144">https://m.edsoo.ru/8352f144</a>
32	Здоровый образ жизни (сбалансированное питание)	1	Библиотека ЦОК <a href="https://m.edsoo.ru/8352eb86">https://m.edsoo.ru/8352eb86</a>
33	Здоровый образ жизни (здоровое питание)	1	Библиотека ЦОК <a href="https://m.edsoo.ru/8352eb86">https://m.edsoo.ru/8352eb86</a>
34	Здоровый образ жизни: режим труда и отдыха, фитнес, сбалансированное питание	1	Библиотека ЦОК <a href="https://m.edsoo.ru/8352f86a">https://m.edsoo.ru/8352f86a</a>
35	Обобщение по теме "Здоровый образ жизни: режим труда и отдыха, фитнес, сбалансированное питание"	1	Библиотека ЦОК <a href="https://m.edsoo.ru/8352f3b0">https://m.edsoo.ru/8352f3b0</a>
36	Покупки (одежда, обувь)	1	Библиотека ЦОК <a href="https://m.edsoo.ru/8352f3b0">https://m.edsoo.ru/8352f3b0</a>
37	Покупки (продукты питания)	1	Библиотека ЦОК <a href="https://m.edsoo.ru/8352f3b0">https://m.edsoo.ru/8352f3b0</a>
38	Покупки (подарки)	1	Библиотека ЦОК <a href="https://m.edsoo.ru/8352f3b0">https://m.edsoo.ru/8352f3b0</a>

39	Покупки (поход по магазинам)	1	Библиотека ЦОК <a href="https://m.edsoo.ru/8352f3b0">https://m.edsoo.ru/8352f3b0</a>
40	Покупки (ответственное потребление)	1	Библиотека ЦОК <a href="https://m.edsoo.ru/8352f3b0">https://m.edsoo.ru/8352f3b0</a>
41	Обобщение по теме "Покупки: одежда, обувь и продукты питания"	1	Библиотека ЦОК <a href="https://m.edsoo.ru/8352f3b0">https://m.edsoo.ru/8352f3b0</a>
42	Контроль по теме "Покупки: одежда, обувь и продукты питания"	1	
43	Школа, школьная жизнь (школьные клубы и внеурочные занятия)	1	Библиотека ЦОК <a href="https://m.edsoo.ru/835312aa">https://m.edsoo.ru/835312aa</a>
44	Школа, школьная жизнь (современное обучение)	1	Библиотека ЦОК <a href="https://m.edsoo.ru/835312aa">https://m.edsoo.ru/835312aa</a>
45	Школа, школьная жизнь (школьные активности)	1	Библиотека ЦОК <a href="https://m.edsoo.ru/83530a30">https://m.edsoo.ru/83530a30</a>
46	Школа, школьная жизнь (переписка с зарубежными сверстниками)	1	Библиотека ЦОК <a href="https://m.edsoo.ru/8353117e">https://m.edsoo.ru/8353117e</a>
47	Школа, школьная жизнь (посещение библиотеки)	1	Библиотека ЦОК <a href="https://m.edsoo.ru/8353117e">https://m.edsoo.ru/8353117e</a>
48	Школа, школьная жизнь (школьный журнал)	1	Библиотека ЦОК <a href="https://m.edsoo.ru/8353117e">https://m.edsoo.ru/8353117e</a>
49	Школа, школьная жизнь, школьная форма, изучаемые предметы, любимый предмет, правила поведения в школе, посещение школьной библиотеки (ресурсного центра). Переписка с зарубежными сверстниками"	1	Библиотека ЦОК <a href="https://m.edsoo.ru/83531c3c">https://m.edsoo.ru/83531c3c</a>
50	Обобщение по теме "Школа, школьная жизнь, школьная форма, изучаемые предметы, любимый предмет, правила поведения в школе, посещение школьной библиотеки (ресурсного центра). Переписка с зарубежными сверстниками"	1	Библиотека ЦОК <a href="https://m.edsoo.ru/83531c3c">https://m.edsoo.ru/83531c3c</a>
51	Каникулы в различное время года (поездка в летний лагерь)	1	Библиотека ЦОК <a href="https://m.edsoo.ru/83531d5e">https://m.edsoo.ru/83531d5e</a>
52	Каникулы в различное время года (активности в летнем лагере)	1	Библиотека ЦОК <a href="https://m.edsoo.ru/83531d5e">https://m.edsoo.ru/83531d5e</a>
53	Путешествия по России и зарубежным странам	1	Библиотека ЦОК <a href="https://m.edsoo.ru/83531d5e">https://m.edsoo.ru/83531d5e</a>
54	Путешествия по России и зарубежным странам (открытка с отдыха)	1	Библиотека ЦОК <a href="https://m.edsoo.ru/83531d5e">https://m.edsoo.ru/83531d5e</a>
55	Каникулы в различное время года (парки развлечений)	1	Библиотека ЦОК <a href="https://m.edsoo.ru/83531d5e">https://m.edsoo.ru/83531d5e</a>
56	Каникулы в различное время года (тематический парк)	1	Библиотека ЦОК <a href="https://m.edsoo.ru/83531d5e">https://m.edsoo.ru/83531d5e</a>
57	Каникулы в различное время года (поездка в образовательный лагерь)	1	Библиотека ЦОК <a href="https://m.edsoo.ru/83531d5e">https://m.edsoo.ru/83531d5e</a>
58	Каникулы в различное время года (правила безопасности на отдыхе)	1	Библиотека ЦОК <a href="https://m.edsoo.ru/83531d5e">https://m.edsoo.ru/83531d5e</a>
59	Каникулы в различное время года. Виды отдыха. Путешествия по России и зарубежным странам	1	Библиотека ЦОК <a href="https://m.edsoo.ru/83532d08">https://m.edsoo.ru/83532d08</a>

60	Обобщение по теме "Каникулы в различное время года. Виды отдыха. Путешествия по России и зарубежным странам"	1	Библиотека ЦОК <a href="https://m.edsoo.ru/83532d08">https://m.edsoo.ru/83532d08</a>
61	Природа (загрязнение окружающей среды)	1	Библиотека ЦОК <a href="https://m.edsoo.ru/835338a2">https://m.edsoo.ru/835338a2</a>
62	Природа (важные проблемы экологии)	1	Библиотека ЦОК <a href="https://m.edsoo.ru/83533d2a">https://m.edsoo.ru/83533d2a</a>
63	Природа (заботимся об окружающей среде)	1	Библиотека ЦОК <a href="https://m.edsoo.ru/83533564">https://m.edsoo.ru/83533564</a>
64	Природа: дикие и домашние животные (в зоопарке и заповеднике)	1	Библиотека ЦОК <a href="https://m.edsoo.ru/8352827c">https://m.edsoo.ru/8352827c</a>
65	Природа: дикие и домашние животные (национальные парки)	1	Библиотека ЦОК <a href="https://m.edsoo.ru/8352827c">https://m.edsoo.ru/8352827c</a>
66	Природа (помощь окружающей среде)	1	Библиотека ЦОК <a href="https://m.edsoo.ru/83533a14">https://m.edsoo.ru/83533a14</a>
67	Природа (флора и фауна)	1	Библиотека ЦОК <a href="https://m.edsoo.ru/83533b4a">https://m.edsoo.ru/83533b4a</a>
68	Обобщение по теме "Природа: дикие и домашние животные. Климат, погода"	1	Библиотека ЦОК <a href="https://m.edsoo.ru/83533b4a">https://m.edsoo.ru/83533b4a</a>
69	Жизнь в городе и сельской местности (особенности)	1	Библиотека ЦОК <a href="https://m.edsoo.ru/83533f78">https://m.edsoo.ru/83533f78</a>
70	Жизнь в городе и сельской местности (плюсы и минусы)	1	Библиотека ЦОК <a href="https://m.edsoo.ru/835340a4">https://m.edsoo.ru/835340a4</a>
71	Жизнь в городе и сельской местности (проблемы безопасности)	1	Библиотека ЦОК <a href="https://m.edsoo.ru/83533e42">https://m.edsoo.ru/83533e42</a>
72	Жизнь в городе и сельской местности (правила безопасности)	1	Библиотека ЦОК <a href="https://m.edsoo.ru/835340a4">https://m.edsoo.ru/835340a4</a>
73	Жизнь в городе и сельской местности (городской транспорт)	1	Библиотека ЦОК <a href="https://m.edsoo.ru/83533e42">https://m.edsoo.ru/83533e42</a>
74	Жизнь в городе и сельской местности (настоящее и будущее)	1	Библиотека ЦОК <a href="https://m.edsoo.ru/835340a4">https://m.edsoo.ru/835340a4</a>
75	Описание родного города (села). (приводим наш район в порядок)	1	Библиотека ЦОК <a href="https://m.edsoo.ru/83533e42">https://m.edsoo.ru/83533e42</a>
76	Природа: дикие и домашние животные. Климат, погода" и "Жизнь в городе и сельской местности. Описание родного города (села). Транспорт	1	Библиотека ЦОК <a href="https://m.edsoo.ru/83534360">https://m.edsoo.ru/83534360</a>
77	Обобщение по теме "Жизнь в городе и сельской местности. Описание родного города (села). Транспорт"	1	Библиотека ЦОК <a href="https://m.edsoo.ru/8353422a">https://m.edsoo.ru/8353422a</a>
78	Средства массовой информации (новостные ресурсы)	1	Библиотека ЦОК <a href="https://m.edsoo.ru/83529a78">https://m.edsoo.ru/83529a78</a>
79	Средства массовой информации (газеты)	1	Библиотека ЦОК <a href="https://m.edsoo.ru/83529a78">https://m.edsoo.ru/83529a78</a>
80	Средства массовой информации (журналы)	1	Библиотека ЦОК <a href="https://m.edsoo.ru/83529a79">https://m.edsoo.ru/83529a79</a>
81	Средства массовой информации (телевидение)	1	Библиотека ЦОК <a href="https://m.edsoo.ru/83529884">https://m.edsoo.ru/83529884</a>
82	Средства массовой информации (радио)	1	Библиотека ЦОК <a href="https://m.edsoo.ru/83529bfe">https://m.edsoo.ru/83529bfe</a>
83	Средства массовой информации	1	Библиотека ЦОК

	(интернет)		<a href="https://m.edsoo.ru/83534838">https://m.edsoo.ru/83534838</a> <a href="https://m.edsoo.ru/83534b08">https://m.edsoo.ru/83534b08</a>
84	Средства массовой информации (телевидение, журналы, Интернет)	1	Библиотека ЦОК <a href="https://m.edsoo.ru/83529582">https://m.edsoo.ru/83529582</a> <a href="https://m.edsoo.ru/83534496">https://m.edsoo.ru/83534496</a>
85	Обобщение по теме "Средства массовой информации (телевидение, журналы, Интернет)"	1	Библиотека ЦОК <a href="https://m.edsoo.ru/83529d8e">https://m.edsoo.ru/83529d8e</a> <a href="https://m.edsoo.ru/835349d2">https://m.edsoo.ru/835349d2</a>
86	Страна (страны) изучаемого языка (географическое положение, столицы, население)	1	Библиотека ЦОК <a href="https://m.edsoo.ru/83534c16">https://m.edsoo.ru/83534c16</a> <a href="https://m.edsoo.ru/8353599a">https://m.edsoo.ru/8353599a</a>
87	Родная страна (географическое положение, столицы, население)	1	Библиотека ЦОК <a href="https://m.edsoo.ru/83534edc">https://m.edsoo.ru/83534edc</a> <a href="https://m.edsoo.ru/8353536e">https://m.edsoo.ru/8353536e</a> <a href="https://m.edsoo.ru/8353579c">https://m.edsoo.ru/8353579c</a> <a href="https://m.edsoo.ru/8353599a">https://m.edsoo.ru/8353599a</a>
88	Страна (страны) изучаемого языка (традиции, обычаи)	1	Библиотека ЦОК <a href="https://m.edsoo.ru/83535120">https://m.edsoo.ru/83535120</a>
89	Родная страна (традиции, обычаи)	1	Библиотека ЦОК <a href="https://m.edsoo.ru/83535558">https://m.edsoo.ru/83535558</a> <a href="https://m.edsoo.ru/83535008">https://m.edsoo.ru/83535008</a> <a href="https://m.edsoo.ru/83534d42">https://m.edsoo.ru/83534d42</a>
90	Родная страна и страна (страны) изучаемого языка (страницы истории)	1	Библиотека ЦОК <a href="https://m.edsoo.ru/8352af04">https://m.edsoo.ru/8352af04</a> <a href="https://m.edsoo.ru/83535c4c">https://m.edsoo.ru/83535c4c</a>
91	Родная страна и страна (страны) изучаемого языка (языковые особенности)	1	Библиотека ЦОК <a href="https://m.edsoo.ru/8352a202">https://m.edsoo.ru/8352a202</a>
92	Родная страна и страна (страны) изучаемого языка (достопримечательности)	1	Библиотека ЦОК <a href="https://m.edsoo.ru/83535b16">https://m.edsoo.ru/83535b16</a>
93	Обобщение по теме "Родная страна и страна (страны) изучаемого языка. Их географическое положение, столицы, население, официальные языки, достопримечательности, культурные особенности (национальные праздники, традиции, обычаи)"	1	Библиотека ЦОК <a href="https://m.edsoo.ru/83535b16">https://m.edsoo.ru/83535b16</a>
94	Итоговая контрольная работа	1	
95	Выдающиеся люди страны (стран) изучаемого языка. (писатели)	1	Библиотека ЦОК <a href="https://m.edsoo.ru/83535f1c">https://m.edsoo.ru/83535f1c</a>
96	Выдающиеся люди страны (стран) изучаемого языка (писатели, известные произведения)	1	Библиотека ЦОК <a href="https://m.edsoo.ru/83535f1c">https://m.edsoo.ru/83535f1c</a>
97	Выдающиеся люди страны (стран) изучаемого языка (поэты)	1	Библиотека ЦОК <a href="https://m.edsoo.ru/83535d8c">https://m.edsoo.ru/83535d8c</a>
98	Выдающиеся люди страны (стран) изучаемого языка (учёные)	1	Библиотека ЦОК <a href="https://m.edsoo.ru/83536296">https://m.edsoo.ru/83536296</a>
99	Выдающиеся люди страны (стран) изучаемого языка (спортсмены, актёры)	1	Библиотека ЦОК <a href="https://m.edsoo.ru/8353616a">https://m.edsoo.ru/8353616a</a>
100	Выдающиеся люди родной страны (спортсмены, актёры)	1	Библиотека ЦОК <a href="https://m.edsoo.ru/8353616a">https://m.edsoo.ru/8353616a</a> <a href="https://m.edsoo.ru/835363b8">https://m.edsoo.ru/835363b8</a>



101	Выдающиеся люди родной страны (писатели, поэты)	1	Библиотека ЦОК <a href="https://m.edsoo.ru/83535f1c">https://m.edsoo.ru/83535f1c</a> <a href="https://m.edsoo.ru/83535d8c">https://m.edsoo.ru/83535d8c</a>
102	Обобщение по теме "Выдающиеся люди родной страны и страны (стран) изучаемого языка: учёные, писатели, поэты, спортсмены"	1	Библиотека ЦОК <a href="https://m.edsoo.ru/8353658e">https://m.edsoo.ru/8353658e</a>
ОБЩЕЕ КОЛИЧЕСТВО ЧАСОВ ПО ПРОГРАММЕ		102	

## 8 Класс

### Предметные результаты

Предметные результаты освоения программы по иностранному (английскому) языку к концу обучения **в 8 классе**:

1) владеть основными видами речевой деятельности:

говoreние: вести разные виды диалогов (диалог этикетного характера, диалог-побуждение к действию, диалог-расспрос, комбинированный диалог, включающий различные виды диалогов) в рамках тематического содержания речи в стандартных ситуациях неофициального общения с вербальными и (или) зрительными опорами, с соблюдением норм речевого этикета, принятого в стране (странах) изучаемого языка (до 7 реплик со стороны каждого собеседника);

создавать разные виды монологических высказываний (описание, в том числе характеристика, повествование (сообщение)) с вербальными и (или) зрительными опорами в рамках тематического содержания речи (объём монологического высказывания – до 9–10 фраз), выражать и кратко аргументировать своё мнение, излагать основное содержание прочитанного (прослушанного) текста с вербальными и (или) зрительными опорами (объём – 9–10 фраз), излагать результаты выполненной проектной работы (объём – 9–10 фраз);

аудирование: воспринимать на слух и понимать несложные аутентичные тексты, содержащие отдельные неизученные языковые явления, в зависимости от поставленной коммуникативной задачи: с пониманием основного содержания, с пониманием нужной (интересующей, запрашиваемой) информации (время звучания текста (текстов) для аудирования – до 2 минут), прогнозировать содержание звучащего текста по началу сообщения;

смысловое чтение: читать про себя и понимать несложные аутентичные тексты, содержащие отдельные неизученные языковые явления, с различной глубиной проникновения в их содержание в зависимости от поставленной коммуникативной задачи: с пониманием основного содержания, с пониманием нужной (интересующей, запрашиваемой) информации, с полным пониманием содержания (объём текста (текстов) для чтения – 350–500 слов), читать не сплошные тексты (таблицы, диаграммы) и понимать представленную в них информацию, определять последовательность главных фактов (событий) в тексте;

письменная речь: заполнять анкеты и формуляры, сообщая о себе основные сведения, в соответствии с нормами, принятыми в стране (странах) изучаемого языка, писать электронное сообщение личного характера, соблюдая речевой этикет, принятый в стране (странах) изучаемого языка (объём сообщения – до 110 слов), создавать небольшое письменное высказывание с использованием образца, плана, таблицы и (или) прочитанного (прослушанного) текста (объём высказывания – до 110 слов);

2) владеть фонетическими навыками: различать на слух, без ошибок, ведущих к сбою коммуникации, произносить слова с правильным ударением и фразы с соблюдением их ритмико-интонационных особенностей, в том числе применять правила отсутствия фразового ударения на служебных словах, владеть правилами чтения и выразительно читать вслух небольшие тексты объёмом до 110 слов, построенные на изученном языковом материале, с

соблюдением правил чтения и соответствующей интонацией, демонстрирующей понимание текста, читать новые слова согласно основным правилам чтения, владеть орфографическими навыками: правильно писать изученные слова;

владеть пунктуационными навыками: использовать точку, вопросительный и восклицательный знаки в конце предложения, запятую при перечислении и обращении, апостроф, пунктуационно правильно оформлять электронное сообщение личного характера;

3) распознавать в устной речи и письменном тексте 1250 лексических единиц (слов, словосочетаний, речевых клише) и правильно употреблять в устной и письменной речи 1050 лексических единиц, обслуживающих ситуации общения в рамках тематического содержания, с соблюдением существующих норм лексической сочетаемости;

распознавать и употреблять в устной и письменной речи родственные слова, образованные с использованием аффиксации: имена существительные с помощью суффиксов -ity, -ship, -ance/-ence, имена прилагательные с помощью префикса inter-;

распознавать и употреблять в устной и письменной речи родственные слова, образованные с помощью конверсии (имя существительное от неопределённой формы глагола (to walk – a walk), глагол от имени существительного (a present – to present), имя существительное от прилагательного (rich – the rich);

распознавать и употреблять в устной и письменной речи изученные многозначные слова, синонимы, антонимы; наиболее частотные фразовые глаголы, сокращения и аббревиатуры;

распознавать и употреблять в устной и письменной речи различные средства связи в тексте для обеспечения логичности и целостности высказывания;

4) понимать особенностей структуры простых и сложных предложений английского языка, различных коммуникативных типов предложений английского языка;

распознавать и употреблять в устной и письменной речи:

предложения со сложным дополнением (Complex Object);

все типы вопросительных предложений в Past Perfect Tense;

повествовательные (утвердительные и отрицательные), вопросительные и побудительные предложения в косвенной речи в настоящем и прошедшем времени;

согласование времён в рамках сложного предложения;

согласование подлежащего, выраженного собирательным существительным (family, police), со сказуемым;

конструкции с глаголами на -ing: to love/hate doing something;

конструкции, содержащие глаголы-связки to be/to look/to feel/to seem;

конструкции be/get used to do something; be/get used doing something;

конструкцию both ... and ...;

конструкции с глаголами to stop, to remember, to forget (разница в значении to stop doing smth и to stop to do smth);

глаголы в видовременных формах действительного залога в изъявительном наклонении (Past Perfect Tense, Present Perfect Continuous Tense, Future-in-the-Past);

модальные глаголы в косвенной речи в настоящем и прошедшем времени;

неличные формы глагола (инфинитив, герундий, причастия настоящего и прошедшего времени);

наречия too – enough;

отрицательные местоимения no (и его производные nobody, nothing, etc.), none;

5) владеть социокультурными знаниями и умениями:

осуществлять межличностное и межкультурное общение, используя знания о национально-культурных особенностях своей страны и страны (стран) изучаемого языка и освоив основные социокультурные элементы речевого поведенческого этикета в стране (странах) изучаемого языка в рамках тематического содержания речи;

кратко представлять родную страну/малую родину и страну (страны) изучаемого языка (культурные явления и события; достопримечательности, выдающиеся люди);



оказывать помощь иностранным гостям в ситуациях повседневного общения (объяснить местонахождение объекта, сообщить возможный маршрут);

6) владеть компенсаторными умениями: использовать при чтении и аудировании языковую, в том числе контекстуальную, догадку, при непосредственном общении – переспрашивать, просить повторить, уточняя значение незнакомых слов, игнорировать информацию, не являющуюся необходимой для понимания основного содержания, прочитанного (прослушанного) текста или для нахождения в тексте запрашиваемой информации;

7) понимать речевые различия в ситуациях официального и неофициального общения в рамках отобранного тематического содержания и использовать лексико-грамматические средства с их учётом;

8) рассматривать несколько вариантов решения коммуникативной задачи в продуктивных видах речевой деятельности (говорении и письменной речи);

9) участвовать в несложных учебных проектах с использованием материалов на английском языке с применением информационно-коммуникативных технологий, соблюдая правила информационной безопасности при работе в сети Интернет;

10) использовать иноязычные словари и справочники, в том числе информационно-справочные системы в электронной форме;

11) достигать взаимопонимания в процессе устного и письменного общения с носителями иностранного языка, людьми другой культуры;

12) сравнивать (в том числе устанавливать основания для сравнения) объекты, явления, процессы, их элементы и основные функции в рамках изученной тематики.

## **Содержание обучения в 8 классе**

### **Коммуникативные умения**

Формирование умения общаться в устной и письменной форме, используя рецептивные и продуктивные виды речевой деятельности в рамках тематического содержания речи.

Взаимоотношения в семье и с друзьями.

Внешность и характер человека (литературного персонажа).

Досуг и увлечения (хобби) современного подростка (чтение, кино, театр, музей, спорт, музыка).

Здоровый образ жизни: режим труда и отдыха, фитнес, сбалансированное питание. Посещение врача.

Покупки: одежда, обувь и продукты питания. Карманные деньги.

Школа, школьная жизнь, школьная форма, изучаемые предметы и отношение к ним. Посещение школьной библиотеки (ресурсного центра). Переписка с иностранными сверстниками.

Виды отдыха в различное время года. Путешествия по России и иностранным странам.

Природа: флора и фауна. Проблемы экологии. Климат, погода. Стихийные бедствия.

Условия проживания в городской (сельской) местности. Транспорт.

Средства массовой информации (телевидение, радио, пресса, Интернет). Родная страна и страна (страны) изучаемого языка. Их географическое положение, столицы, население, официальные языки, достопримечательности, культурные особенности (национальные праздники, традиции, обычаи).

Выдающиеся люди родной страны и страны (стран) изучаемого языка: учёные, писатели, поэты, художники, музыканты, спортсмены.

### *Говорение*

Развитие коммуникативных умений диалогической речи, а именно умений вести разные виды диалогов (диалог этикетного характера, диалог-побуждение к действию, диалог-расспрос, комбинированный диалог, включающий различные виды диалогов):

диалог этикетного характера: начинать, поддерживать и заканчивать разговор, вежливо переспрашивать, поздравлять с праздником, выражать пожелания и вежливо реагировать на поздравление, выражать благодарность, вежливо соглашаться на предложение и отказываться

от предложения собеседника;

диалог-побуждение к действию: обращаться с просьбой, вежливо соглашаться (не соглашаться) выполнить просьбу, приглашать собеседника к совместной деятельности, вежливо соглашаться (не соглашаться) на предложение собеседника, объясняя причину своего решения;

диалог-расспрос: сообщать фактическую информацию, отвечая на вопросы разных видов, выражать своё отношение к обсуждаемым фактам и событиям, запрашивать интересующую информацию, переходить с позиции спрашивающего на позицию отвечающего и наоборот.

Данные умения диалогической речи развиваются в стандартных ситуациях неофициального общения в рамках тематического содержания речи с использованием ключевых слов, речевых ситуаций и (или) иллюстраций, фотографий с соблюдением нормы речевого этикета, принятых в стране (странах) изучаемого языка.

Объём диалога – до 7 реплик со стороны каждого собеседника.

Развитие коммуникативных умений монологической речи:

создание устных связных монологических высказываний с использованием основных коммуникативных типов речи:

описание (предмета, местности, внешности и одежды человека), в том числе характеристика (черты характера реального человека или литературного персонажа);

повествование (сообщение);

выражение и аргументирование своего мнения по отношению к услышанному (прочитанному);

изложение (пересказ) основного содержания, прочитанного (прослушанного) текста;

составление рассказа по картинкам;

изложение результатов выполненной проектной работы.

Данные умения монологической речи развиваются в стандартных ситуациях неофициального общения в рамках тематического содержания речи с использованием вопросов, ключевых слов, планов и (или) иллюстраций, фотографий, таблиц.

Объём монологического высказывания – 9–10 фраз.

### *Аудирование*

При непосредственном общении: понимание на слух речи учителя и одноклассников и вербальная (невербальная) реакция на услышанное, использование переспрос или просьбу повторить для уточнения отдельных деталей.

При опосредованном общении: дальнейшее развитие восприятия и понимания на слух несложных аутентичных текстов, содержащих отдельные неизученные языковые явления, с разной глубиной проникновения в их содержание в зависимости от поставленной коммуникативной задачи: с пониманием основного содержания, с пониманием нужной (интересующей, запрашиваемой) информации.

Аудирование с пониманием основного содержания текста предполагает умение определять основную тему (идею) и главные факты (события) в воспринимаемом на слух тексте, отделять главную информацию от второстепенной, прогнозировать содержание текста по началу аудирования, игнорировать незнакомые слова, не существенные для понимания основного содержания.

Аудирование с пониманием нужной (интересующей, запрашиваемой) информации предполагает умение выделять нужную (интересующую, запрашиваемую) информацию, представленную в эксплицитной (явной) форме, в воспринимаемом на слух тексте.

Тексты для аудирования: диалог (беседа), высказывания собеседников в ситуациях повседневного общения, рассказ, сообщение информационного характера.

Время звучания текста (текстов) для аудирования – до 2 минут.

### *Смысловое чтение*

Развитие умения читать про себя и понимать несложные аутентичные тексты разных жанров и стилей, содержащие отдельные неизученные языковые явления, с различной

глубиной проникновения в их содержание в зависимости от поставленной коммуникативной задачи: с пониманием основного содержания, с пониманием нужной (интересующей, запрашиваемой) информации, с полным пониманием содержания.

Чтение с пониманием основного содержания текста предполагает умения: определять тему (основную мысль), выделять главные факты (события) (опуская второстепенные), прогнозировать содержание текста по заголовку (началу текста), определять логическую последовательность главных фактов, событий, игнорировать незнакомые слова, несущественные для понимания основного содержания, понимать интернациональные слова.

Чтение с пониманием нужной (интересующей, запрашиваемой) информации предполагает умение находить прочитанном тексте и понимать запрашиваемую информацию, представленную в эксплицитной (явной) форме, оценивать найденную информацию с точки зрения её значимости для решения коммуникативной задачи.

Чтение несплошных текстов (таблиц, диаграмм, схем) и понимание представленной в них информации.

Чтение с полным пониманием содержания несложных аутентичных текстов, содержащих отдельные неизученные языковые явления. В ходе чтения с полным пониманием формируются и развиваются умения полно и точно понимать текст на основе его информационной переработки (смыслового и структурного анализа отдельных частей текста, выборочного перевода), устанавливать причинно-следственную взаимосвязь изложенных в тексте фактов и событий, восстанавливать текст из разрозненных абзацев.

Тексты для чтения: интервью, диалог (беседа), рассказ, отрывок из художественного произведения, отрывок из статьи научно-популярного характера, сообщение информационного характера, объявление, кулинарный рецепт, меню, электронное сообщение личного характера, стихотворение.

Объём текста (текстов) для чтения – 350–500 слов.

#### *Письменная речь*

Развитие умений письменной речи:

составление плана (тезисов) устного или письменного сообщения;

заполнение анкет и формуляров: сообщение о себе основных сведений в соответствии с нормами, принятыми в стране (странах) изучаемого языка;

написание электронного сообщения личного характера в соответствии с нормами неофициального общения, принятыми в стране (странах) изучаемого языка. Объём письма – до 110 слов;

создание небольшого письменного высказывания с использованием образца, плана, таблицы и (или) прочитанного (прослушанного) текста. Объём письменного высказывания – до 110 слов.

#### **Языковые знания и умения**

##### *Фонетическая сторона речи*

Различение на слух, без фонематических ошибок, ведущих к сбою в коммуникации, произнесение слов с соблюдением правильного ударения и фраз с соблюдением их ритмико-интонационных особенностей, в том числе отсутствия фразового ударения на служебных словах, чтение новых слов согласно основным правилам чтения.

Чтение вслух небольших аутентичных текстов, построенных на изученном языковом материале, с соблюдением правил чтения и соответствующей интонации, демонстрирующее понимание текста.

Тексты для чтения вслух: сообщение информационного характера, отрывок из статьи научно-популярного характера, рассказ, диалог (беседа).

Объём текста для чтения вслух – до 110 слов.

##### *Графика, орфография и пунктуация*

Правильное написание изученных слов.

Правильное использование знаков препинания: точки, вопросительного и восклицательного знаков в конце предложения, запятой при перечислении и обращении, при

вводных словах, обозначающих порядок мыслей и их связь (например, в английском языке: firstly/first of all, secondly, finally; on the one hand, on the other hand), апострофа.

Пунктуационно правильно в соответствии с нормами речевого этикета, принятыми в стране (странах) изучаемого языка, оформлять электронное сообщение личного характера.

#### *Лексическая сторона речи*

Распознавание и употребление в устной и письменной речи лексических единиц (слов, словосочетаний, речевых клише), обслуживающих ситуации общения в рамках тематического содержания речи, с соблюдением существующей в английском языке нормы лексической сочетаемости.

Объём – 1050 лексических единиц для продуктивного использования (включая лексические единицы, изученные ранее) и 1250 лексических единиц для рецептивного усвоения (включая 1050 лексических единиц продуктивного минимума).

Основные способы словообразования:

аффиксация:

образование имен существительных при помощи суффиксов: -ance/-ence (performance/residence), -ity (activity); -ship (friendship);

образование имен прилагательных при помощи префикса inter- (international);

образование имен прилагательных при помощи -ed и -ing (interested/interesting);

конверсия:

образование имени существительного от неопределённой формы глагола (to walk – a walk);

образование глагола от имени существительного (a present – to present);

образование имени существительного от прилагательного (rich – the rich);

Многозначные лексические единицы. Синонимы. Антонимы. Интернациональные слова. Наиболее частотные фразовые глаголы. Сокращения и аббревиатуры.

Различные средства связи в тексте для обеспечения его целостности (firstly, however, finally, at last, etc.).

#### *Грамматическая сторона речи*

Распознавание и употребление в устной и письменной речи изученных морфологических форм и синтаксических конструкций английского языка.

Предложения со сложным дополнением (Complex Object) (I saw her cross/crossing the road.).

Повествовательные (утвердительные и отрицательные), вопросительные и побудительные предложения в косвенной речи в настоящем и прошедшем времени.

Все типы вопросительных предложений в Past Perfect Tense. Согласование времен в рамках сложного предложения.

Согласование подлежащего, выраженного собирательным существительным (family, police) со сказуемым.

Конструкции с глаголами на -ing: to love/hate doing something.

Конструкции, содержащие глаголы-связки to be/to look/to feel/to seem.

Конструкции be/get used to + инфинитив глагола, be/get used to + инфинитив глагол, be/get used to doing something, be/get used to something.

Конструкция both ... and ....

Конструкции с глаголами to stop, to remember, to forget (разница в значении to stop doing smth и to stop to do smth).

Глаголы в видо-временных формах действительного залога в изъявительном наклонении (Past Perfect Tense, Present Perfect Continuous Tense, Future-in-the-Past).

Модальные глаголы в косвенной речи в настоящем и прошедшем времени.

Неличные формы глагола (инфинитив, герундий, причастия настоящего и прошедшего времени).

Наречия too – enough.

Отрицательные местоимения no (и его производные nobody, nothing и другие), none.

## Социокультурные знания и умения

Осуществление межличностного и межкультурного общения с использованием знаний о национально-культурных особенностях своей страны и страны (стран) изучаемого языка, основных социокультурных элементов речевого поведенческого этикета в англоязычной среде, знание и использование в устной и письменной речи наиболее употребительной тематической фоновой лексики в рамках тематического содержания.

Понимание речевых различий в ситуациях официального и неофициального общения в рамках отобранного тематического содержания и использование лексико-грамматических средств с их учётом.

Социокультурный портрет родной страны и страны (стран) изучаемого языка: знакомство с традициями проведения основных национальных праздников (Рождества, Нового года, Дня матери, Дня благодарения и других праздников), с особенностями образа жизни и культуры страны (стран) изучаемого языка (достопримечательностями; некоторыми выдающимися людьми), с доступными в языковом отношении образцами поэзии и прозы для подростков на английском языке.

Осуществление межличностного и межкультурного общения с использованием знаний о национально-культурных особенностях своей страны и страны (стран) изучаемого языка.

Соблюдение нормы вежливости в межкультурном общении.

Знание социокультурного портрета родной страны и страны (стран) изучаемого языка: символики, достопримечательностей, культурных особенностей (национальные праздники, традиции), образцов поэзии и прозы, доступных в языковом отношении.

Развитие умений:

кратко представлять Россию и страну (страны) изучаемого языка (культурные явления, события, достопримечательности);

кратко рассказывать о некоторых выдающихся людях родной страны и страны (стран) изучаемого языка (учёных, писателях, поэтах, художниках, музыкантах, спортсменах и других людях);

оказывать помощь иностранным гостям в ситуациях повседневного общения (объяснить местонахождение объекта, сообщить возможный маршрут и другие ситуации).

## Компенсаторные умения

Использование при чтении и аудировании языковой, в том числе контекстуальной, догадки, использование при говорении и письме перифраз (толкование), синонимические средства, описание предмета вместо его названия, при непосредственном общении догадываться о значении незнакомых слов с помощью используемых собеседником жестов и мимики.

Переспрашивать, просить повторить, уточняя значение незнакомых слов.

Использование при формулировании собственных высказываний, ключевых слов, плана.

Игнорирование информации, не являющейся необходимой для понимания основного содержания прочитанного (прослушанного) текста или для нахождения в тексте запрашиваемой информации.

Сравнение (в том числе установление основания для сравнения) объектов, явлений, процессов, их элементов и основных функций в рамках изученной тематики. **8 класс**

№ п/п	Наименование раздела	Воспитательный компонент	Количество часов
1.	Взаимоотношения в семье и с друзьями	Лингвистическая пятиминутка «Давайте познакомимся» Урок-сообщение «Мой лучший друг» Использование текстов по теме «Этикет общения в Великобритании и России» Урок – презентация «Кто есть кто?» (создание презентаций о знаменитом	12

		человеке) Урок-творчество «Создание приглашений на торжество»	
2.	Покупки.	Урок-презентация «Традиционный школьный ланч в странах мира» Лингвистическая пятиминутка «Виды магазинов» Урок-творчество «Идем за покупками» (составление и демонстрация диалогов) Мини-проект «Мастер шеф» Эко-урок «Вред пластиковых и бумажных пакетов для экологии»	13
3.	Выдающиеся люди.	Урок-викторина «Известные изобретения 20-21 веков» Лингвистическая пятиминутка «Технологии прошлого, настоящего, будущего» Историческая справка «Создание первого воздушного шара», «Изобретение антибиотиков» и т.д. Урок-доклад «Великие ученые» Использование текстов по теме «Изобретения»	13
4.	Одежда. Стиль.	Лингвистическая пятиминутка «Одежда и мода» Урок-творчество «Модный образ» (создание коллекции) Лингвистическая викторина «Мой имидж» Виртуальная экскурсия «Традиционные костюмы Великобритании» Эко-урок «Эко-одежда»	12
5.	Проблемы экологии. Стихийные бедствия	Использование текстов по теме «Экологические катастрофы и их последствия» Лингвистическая пятиминутка «Природные катастрофы» Урок – презентация «Социальные проблемы в мире» (создание презентаций о голоде, нищете, детском труде и т.д.) Урок-викторина «Предсказание погоды» Эко-урок «Экологические виды городского транспорта»	13
6.	Путешествия.	Урок-беседа «Для чего люди путешествуют?» Мини-проект «Необычные каникулы» Использование текстов по теме «Путешествия» Урок-презентация «Известные архитектурные памятники мира, находящиеся в опасности» (создание презентаций о Сфинксе, статуе Свободы и т.д.)	13

		Урок-путешествие «Городские реки» (доклад о важных городских реках Великобритании и России)	
7.	Школа. Школьная жизнь.	Лингвистическая пятиминутка «Новое поколение подростков» Урок – презентация «Школы в Великобритании» Виртуальная экскурсия «Известные колледжи и университеты Великобритании и России» Предметная олимпиада по английскому языку	13
8.	Хобби.	Урок-беседа «Мое свободное время» Урок-презентация «Необычные виды хобби» Использование текстов по теме «Увлечения» Лингвистическая пятиминутка «Спорт в нашей жизни» Историческая справка «Талисманы спортивных команд» (создание постера)	13

## 8 КЛАСС

### Поурочное планирование

		Всего	Электронные (цифровые) образовательные ресурсы
1	Взаимоотношения в семье и с друзьями. Семейные праздники. Обязанности по дому	9	Библиотека ЦОК <a href="https://m.edsoo.ru/7f418fe8">https://m.edsoo.ru/7f418fe8</a>
2	Внешность и характер человека (литературного персонажа)	9	Библиотека ЦОК <a href="https://m.edsoo.ru/7f418fe8">https://m.edsoo.ru/7f418fe8</a>
3	Досуг и увлечения (хобби) современного подростка (чтение, кино, театр, музей, спорт, музыка)	6	Библиотека ЦОК <a href="https://m.edsoo.ru/7f418fe8">https://m.edsoo.ru/7f418fe8</a>
4	Здоровый образ жизни: режим труда и отдыха, фитнес, сбалансированное питание	10	Библиотека ЦОК <a href="https://m.edsoo.ru/7f418fe8">https://m.edsoo.ru/7f418fe8</a>
5	Покупки: одежда, обувь и продукты питания	8	Библиотека ЦОК <a href="https://m.edsoo.ru/7f418fe8">https://m.edsoo.ru/7f418fe8</a>
6	Школа, школьная жизнь, школьная форма, изучаемые предметы, любимый предмет, правила поведения в школе, посещение школьной библиотеки (ресурсного центра). Переписка с иностранными сверстниками	10	Библиотека ЦОК <a href="https://m.edsoo.ru/7f418fe8">https://m.edsoo.ru/7f418fe8</a>
7	Каникулы в различное время года. Виды отдыха. Путешествия по России и зарубежным странам	6	Библиотека ЦОК <a href="https://m.edsoo.ru/7f418fe8">https://m.edsoo.ru/7f418fe8</a>
8	Природа: дикие и домашние животные. Климат, погода	13	Библиотека ЦОК <a href="https://m.edsoo.ru/7f418fe8">https://m.edsoo.ru/7f418fe8</a>

9	Жизнь в городе и сельской местности. Описание родного города (села). Транспорт	6	Библиотека ЦОК <a href="https://m.edsoo.ru/7f418fe8">https://m.edsoo.ru/7f418fe8</a>
10	Средства массовой информации (телевидение, журналы, Интернет)	7	Библиотека ЦОК <a href="https://m.edsoo.ru/7f418fe8">https://m.edsoo.ru/7f418fe8</a>
11	Родная страна и страна (страны) изучаемого языка. Их географическое положение, столицы, население, официальные языки, достопримечательности, культурные особенности (национальные праздники, традиции, обычаи)	12	Библиотека ЦОК <a href="https://m.edsoo.ru/7f418fe8">https://m.edsoo.ru/7f418fe8</a>
12	Выдающиеся люди родной страны и страны (стран) изучаемого языка: учёные, писатели, поэты, спортсмены	6	Библиотека ЦОК <a href="https://m.edsoo.ru/7f418fe8">https://m.edsoo.ru/7f418fe8</a>
ОБЩЕЕ КОЛИЧЕСТВО ЧАСОВ ПО ПРОГРАММЕ		102	

### Поурочное планирование

№ п/п	Тема урока	Количество часов	Электронные цифровые образовательные ресурсы
		Всего	
1	Взаимоотношения в семье и с друзьями (общение с друзьями)	1	Библиотека ЦОК <a href="https://m.edsoo.ru/835366ec">https://m.edsoo.ru/835366ec</a>
2	Взаимоотношения в семье и с друзьями (знакомство со сверстниками)	1	Библиотека ЦОК <a href="https://m.edsoo.ru/8353731c">https://m.edsoo.ru/8353731c</a>
3	Взаимоотношения в семье и с друзьями (вежливое общение)	1	Библиотека ЦОК <a href="https://m.edsoo.ru/83537074">https://m.edsoo.ru/83537074</a>
4	Взаимоотношения в семье и с друзьями (семейные праздники)	1	Библиотека ЦОК <a href="https://m.edsoo.ru/835366ec">https://m.edsoo.ru/835366ec</a> <a href="https://m.edsoo.ru/83537074">https://m.edsoo.ru/83537074</a>
5	Взаимоотношения в семье и с друзьями (поздравление с праздниками)	1	Библиотека ЦОК <a href="https://m.edsoo.ru/835366ec">https://m.edsoo.ru/835366ec</a> <a href="https://m.edsoo.ru/8353731c">https://m.edsoo.ru/8353731c</a> <a href="https://m.edsoo.ru/83537074">https://m.edsoo.ru/83537074</a>
6	Взаимоотношения в семье и с друзьями (возникновение конфликтов)	1	Библиотека ЦОК <a href="https://m.edsoo.ru/83536930">https://m.edsoo.ru/83536930</a> <a href="https://m.edsoo.ru/83537196">https://m.edsoo.ru/83537196</a> <a href="https://m.edsoo.ru/83536aa2">https://m.edsoo.ru/83536aa2</a> <a href="https://m.edsoo.ru/8352c0ca">https://m.edsoo.ru/8352c0ca</a> <a href="https://m.edsoo.ru/8352bd3c">https://m.edsoo.ru/8352bd3c</a> <a href="https://m.edsoo.ru/8352c49e">https://m.edsoo.ru/8352c49e</a> <a href="https://m.edsoo.ru/8352ca5c">https://m.edsoo.ru/8352ca5c</a>
7	Взаимоотношения в семье и с друзьями (разрешение конфликтов)	1	Библиотека ЦОК <a href="https://m.edsoo.ru/8353680e">https://m.edsoo.ru/8353680e</a> <a href="https://m.edsoo.ru/83536cfa">https://m.edsoo.ru/83536cfa</a> <a href="https://m.edsoo.ru/8352bef4">https://m.edsoo.ru/8352bef4</a> <a href="https://m.edsoo.ru/8352c30e">https://m.edsoo.ru/8352c30e</a>
8	Взаимоотношения в семье и с друзьями	1	Библиотека ЦОК <a href="https://m.edsoo.ru/83537466">https://m.edsoo.ru/83537466</a>
9	Обобщение по теме "Взаимоотношения в семье и с друзьями"	1	Библиотека ЦОК <a href="https://m.edsoo.ru/83537466">https://m.edsoo.ru/83537466</a>



10	Внешность и характер человека (литературного персонажа). (черты характера)	1	Библиотека ЦОК <a href="https://m.edsoo.ru/8353759c">https://m.edsoo.ru/8353759c</a>
11	Внешность и характер человека (литературного персонажа). (описание внешности)	1	Библиотека ЦОК <a href="https://m.edsoo.ru/83537466">https://m.edsoo.ru/83537466</a>
12	Внешность и характер человека (литературного персонажа). (описание членов семьи и друзей)	1	Библиотека ЦОК <a href="https://m.edsoo.ru/83537466">https://m.edsoo.ru/83537466</a>
13	Внешность и характер человека (литературного персонажа). (сравнение)	1	Библиотека ЦОК <a href="https://m.edsoo.ru/83537754">https://m.edsoo.ru/83537754</a>
14	Внешность и характер человека (литературного персонажа). (описание персонажа)	1	Библиотека ЦОК <a href="https://m.edsoo.ru/8353759c">https://m.edsoo.ru/8353759c</a>
15	Внешность и характер человека (литературного персонажа). (внешность и внутренний мир)	1	Библиотека ЦОК <a href="https://m.edsoo.ru/83537754">https://m.edsoo.ru/83537754</a>
16	Внешность и характер человека (литературного персонажа). (описание знаменитости)	1	Библиотека ЦОК <a href="https://m.edsoo.ru/8353759c">https://m.edsoo.ru/8353759c</a> <a href="https://m.edsoo.ru/83537754">https://m.edsoo.ru/83537754</a>
17	Внешность и характер человека (литературного персонажа)	1	Библиотека ЦОК <a href="https://m.edsoo.ru/83537aa6">https://m.edsoo.ru/83537aa6</a>
18	Обобщение по теме "Внешность и характер человека (литературного персонажа)"	1	Библиотека ЦОК <a href="https://m.edsoo.ru/83537aa6">https://m.edsoo.ru/83537aa6</a>
19	Досуг и увлечения (хобби) современного подростка (мода)	1	Библиотека ЦОК <a href="https://m.edsoo.ru/835388a2">https://m.edsoo.ru/835388a2</a>
20	Досуг и увлечения (хобби) современного подростка (жизнь онлайн)	1	Библиотека ЦОК <a href="https://m.edsoo.ru/8353798e">https://m.edsoo.ru/8353798e</a> <a href="https://m.edsoo.ru/83537fe2">https://m.edsoo.ru/83537fe2</a>
21	Досуг и увлечения (хобби) современного подростка (необычные увлечения)	1	Библиотека ЦОК <a href="https://m.edsoo.ru/8352e00a">https://m.edsoo.ru/8352e00a</a>
22	Досуг и увлечения (хобби) современного подростка (занятия в свободное время)	1	Библиотека ЦОК <a href="https://m.edsoo.ru/83537bc8">https://m.edsoo.ru/83537bc8</a> <a href="https://m.edsoo.ru/83538140">https://m.edsoo.ru/83538140</a>
23	Досуг и увлечения (хобби) современного подростка (компьютер)	1	Библиотека ЦОК <a href="https://m.edsoo.ru/83538d3e">https://m.edsoo.ru/83538d3e</a>
24	Обобщение по теме "Досуг и увлечения (хобби) современного подростка (чтение, кино, театр, музей, спорт, музыка)"	1	Библиотека ЦОК <a href="https://m.edsoo.ru/83538d3e">https://m.edsoo.ru/83538d3e</a>
25	Здоровый образ жизни (сбалансированное питание)	1	Библиотека ЦОК <a href="https://m.edsoo.ru/83538eec">https://m.edsoo.ru/83538eec</a> <a href="https://m.edsoo.ru/8353a5b2">https://m.edsoo.ru/8353a5b2</a> <a href="https://m.edsoo.ru/8353986a">https://m.edsoo.ru/8353986a</a>
26	Здоровый образ жизни (питание школьников)	1	Библиотека ЦОК <a href="https://m.edsoo.ru/83539040">https://m.edsoo.ru/83539040</a>
27	Здоровый образ жизни (рецепты здорового питания)	1	Библиотека ЦОК <a href="https://m.edsoo.ru/83539180">https://m.edsoo.ru/83539180</a>
28	Здоровый образ жизни (спорт)	1	Библиотека ЦОК <a href="https://m.edsoo.ru/83539522">https://m.edsoo.ru/83539522</a>

			<a href="https://m.edsoo.ru/83539d42">https://m.edsoo.ru/83539d42</a>
29	Здоровый образ жизни (популярные виды спорта)	1	Библиотека ЦОК <a href="https://m.edsoo.ru/835392d4">https://m.edsoo.ru/835392d4</a> <a href="https://m.edsoo.ru/83539b4e">https://m.edsoo.ru/83539b4e</a> <a href="https://m.edsoo.ru/83539f18">https://m.edsoo.ru/83539f18</a> <a href="https://m.edsoo.ru/8353a7b0">https://m.edsoo.ru/8353a7b0</a>
30	Здоровый образ жизни (фитнес)	1	Библиотека ЦОК <a href="https://m.edsoo.ru/8353a9e0">https://m.edsoo.ru/8353a9e0</a> <a href="https://m.edsoo.ru/835396d0">https://m.edsoo.ru/835396d0</a>
31	Здоровый образ жизни (мой любимый вид спорта)	1	Библиотека ЦОК <a href="https://m.edsoo.ru/8353a10c">https://m.edsoo.ru/8353a10c</a>
32	Здоровый образ жизни (спортивная символика)	1	Библиотека ЦОК <a href="https://m.edsoo.ru/8353a3aa">https://m.edsoo.ru/8353a3aa</a>
33	Досуг и увлечения (хобби) современного подростка (чтение, кино, театр, музей, спорт, музыка)" и "Здоровый образ жизни: режим труда и отдыха, фитнес, сбалансированное питание. Посещение врача	1	Библиотека ЦОК <a href="https://m.edsoo.ru/8353ac92">https://m.edsoo.ru/8353ac92</a>
34	Обобщение по теме "Здоровый образ жизни: режим труда и отдыха, фитнес, сбалансированное питание. Посещение врача"	1	Библиотека ЦОК <a href="https://m.edsoo.ru/8353ac92">https://m.edsoo.ru/8353ac92</a>
35	Покупки: одежда, обувь и продукты питания (виды магазинов)	1	Библиотека ЦОК <a href="https://m.edsoo.ru/835392d4">https://m.edsoo.ru/835392d4</a>
36	Покупки: одежда, обувь и продукты питания (в магазине)	1	Библиотека ЦОК <a href="https://m.edsoo.ru/83539b4e">https://m.edsoo.ru/83539b4e</a>
37	Покупки: одежда, обувь и продукты питания (покупки на рынке)	1	Библиотека ЦОК <a href="https://m.edsoo.ru/83539f18">https://m.edsoo.ru/83539f18</a>
38	Покупки: одежда, обувь и продукты питания (описание покупок)	1	Библиотека ЦОК <a href="https://m.edsoo.ru/8353a7b0">https://m.edsoo.ru/8353a7b0</a>
39	Покупки: одежда, обувь и продукты питания (покупка подарков)	1	Библиотека ЦОК <a href="https://m.edsoo.ru/83539f18">https://m.edsoo.ru/83539f18</a> <a href="https://m.edsoo.ru/8353a7b0">https://m.edsoo.ru/8353a7b0</a>
40	Покупки: одежда, обувь и продукты питания (одежда и обувь)	1	Библиотека ЦОК <a href="https://m.edsoo.ru/8353a7b0">https://m.edsoo.ru/8353a7b0</a>
41	Обобщение по теме "Покупки: одежда, обувь и продукты питания. Карманные деньги"	1	Библиотека ЦОК <a href="https://m.edsoo.ru/835392d4">https://m.edsoo.ru/835392d4</a>
42	Контроль по теме "Покупки: одежда, обувь и продукты питания. Карманные деньги"	1	
43	Школа, школьная жизнь (любимые предметы)	1	Библиотека ЦОК <a href="https://m.edsoo.ru/83531ab6">https://m.edsoo.ru/83531ab6</a>
44	Школа, школьная жизнь (взаимоотношения в школе)	1	Библиотека ЦОК <a href="https://m.edsoo.ru/8352cde0">https://m.edsoo.ru/8352cde0</a>
45	Школа, школьная жизнь (международные обмены для школьников)	1	Библиотека ЦОК <a href="https://m.edsoo.ru/8352cde0">https://m.edsoo.ru/8352cde0</a>
46	Школа, школьная жизнь	1	Библиотека ЦОК <a href="https://m.edsoo.ru/83530c06">https://m.edsoo.ru/83530c06</a>

	(школьные будни)		
47	Школа, школьная жизнь (использование интернета)	1	Библиотека ЦОК <a href="https://m.edsoo.ru/835304e0">https://m.edsoo.ru/835304e0</a> <a href="https://m.edsoo.ru/8353ae68">https://m.edsoo.ru/8353ae68</a>
48	Школа, школьная жизнь (онлайн-обучение)	1	Библиотека ЦОК <a href="https://m.edsoo.ru/8353ebc6">https://m.edsoo.ru/8353ebc6</a>
49	Школа, школьная жизнь (экзамены)	1	Библиотека ЦОК <a href="https://m.edsoo.ru/83530d78">https://m.edsoo.ru/83530d78</a>
50	Школа, школьная жизнь (проект)	1	Библиотека ЦОК <a href="https://m.edsoo.ru/83530e9a">https://m.edsoo.ru/83530e9a</a>
51	Школа, школьная жизнь, школьная форма, изучаемые предметы и отношение к ним. Посещение школьной библиотеки (ресурсного центра). Переписка с зарубежными сверстниками	1	Библиотека ЦОК <a href="https://m.edsoo.ru/83530166">https://m.edsoo.ru/83530166</a>
52	Обобщение по теме "Школа, школьная жизнь, школьная форма, изучаемые предметы и отношение к ним. Посещение школьной библиотеки (ресурсного центра). Переписка с зарубежными сверстниками"	1	Библиотека ЦОК <a href="https://m.edsoo.ru/8353b660">https://m.edsoo.ru/8353b660</a>
53	Виды отдыха в различное время года. Путешествия по России и зарубежным странам (виды путешествий)	1	Библиотека ЦОК <a href="https://m.edsoo.ru/8353204c">https://m.edsoo.ru/8353204c</a>
54	Виды отдыха в различное время года. Путешествия по России и зарубежным странам (занятия на отдыхе)	1	Библиотека ЦОК <a href="https://m.edsoo.ru/8353e2fc">https://m.edsoo.ru/8353e2fc</a>
55	Виды отдыха в различное время года. Путешествия по России и зарубежным странам (трудности в путешествиях)	1	Библиотека ЦОК <a href="https://m.edsoo.ru/8353e086">https://m.edsoo.ru/8353e086</a>
56	Виды отдыха в различное время года. Путешествия по России и зарубежным странам (различные туры)	1	Библиотека ЦОК <a href="https://m.edsoo.ru/8353e1c6">https://m.edsoo.ru/8353e1c6</a>
57	Виды отдыха в различное время года. Путешествия по России и зарубежным странам	1	Библиотека ЦОК <a href="https://m.edsoo.ru/8353e54a">https://m.edsoo.ru/8353e54a</a>
58	Обобщение по теме "Виды отдыха в различное время года. Путешествия по России и зарубежным странам"	1	Библиотека ЦОК <a href="https://m.edsoo.ru/8353e54a">https://m.edsoo.ru/8353e54a</a>
59	Проблемы экологии (перерабатываемые материалы)	1	Библиотека ЦОК <a href="https://m.edsoo.ru/8353d6e0">https://m.edsoo.ru/8353d6e0</a>
60	Проблемы экологии (экологичные материалы)	1	Библиотека ЦОК <a href="https://m.edsoo.ru/8353d80c">https://m.edsoo.ru/8353d80c</a>
61	Природа. Стихийные бедствия (виды природных катастроф)	1	Библиотека ЦОК <a href="https://m.edsoo.ru/8353d92e">https://m.edsoo.ru/8353d92e</a>
62	Природа. Стихийные бедствия (последствия природных	1	Библиотека ЦОК <a href="https://m.edsoo.ru/8353cd1c">https://m.edsoo.ru/8353cd1c</a>

	катастроф)		
63	Природа. Стихийные бедствия (причины возникновения)	1	Библиотека ЦОК <a href="https://m.edsoo.ru/8353d500">https://m.edsoo.ru/8353d500</a>
64	Природа (глобальные вызовы)	1	Библиотека ЦОК <a href="https://m.edsoo.ru/8353d500">https://m.edsoo.ru/8353d500</a>
65	Природа (климат, погода)	1	Библиотека ЦОК <a href="https://m.edsoo.ru/8353d258">https://m.edsoo.ru/8353d258</a>
66	Природа (флора и фауна)	1	Библиотека ЦОК <a href="https://m.edsoo.ru/8353d258">https://m.edsoo.ru/8353d258</a>
67	Природа (природные памятники в опасности)	1	Библиотека ЦОК <a href="https://m.edsoo.ru/8353ced4">https://m.edsoo.ru/8353ced4</a>
68	Природа (редкие животные)	1	
69	Проблемы экологии (волонтерское экологическое движение)	1	Библиотека ЦОК <a href="https://m.edsoo.ru/8353d6e0">https://m.edsoo.ru/8353d6e0</a> <a href="https://m.edsoo.ru/8353d80c">https://m.edsoo.ru/8353d80c</a> <a href="https://m.edsoo.ru/8353d92e">https://m.edsoo.ru/8353d92e</a> <a href="https://m.edsoo.ru/8353cd1c">https://m.edsoo.ru/8353cd1c</a>
70	Природа: флора и фауна. Проблемы экологии. Климат, погода. Стихийные бедствия	1	Библиотека ЦОК <a href="https://m.edsoo.ru/8353d3b6">https://m.edsoo.ru/8353d3b6</a>
71	Обобщение по теме "Природа: флора и фауна. Проблемы экологии. Климат, погода. Стихийные бедствия"	1	Библиотека ЦОК <a href="https://m.edsoo.ru/8353d3b6">https://m.edsoo.ru/8353d3b6</a>
72	Условия проживания в городской/сельской местности (транспорт)	1	Библиотека ЦОК <a href="https://m.edsoo.ru/8353d0a0">https://m.edsoo.ru/8353d0a0</a>
73	Условия проживания в городской/сельской местности (история транспорта)	1	Библиотека ЦОК <a href="https://m.edsoo.ru/8353d0a0">https://m.edsoo.ru/8353d0a0</a>
74	Условия проживания в городской/сельской местности (современный транспорт)	1	Библиотека ЦОК <a href="https://m.edsoo.ru/8353d0a0">https://m.edsoo.ru/8353d0a0</a>
75	Условия проживания в городской/сельской местности (утилизация мусора)	1	Библиотека ЦОК <a href="https://m.edsoo.ru/8353d0a0">https://m.edsoo.ru/8353d0a0</a>
76	Условия проживания в городской/сельской местности. Транспорт	1	Библиотека ЦОК <a href="https://m.edsoo.ru/8353ded8">https://m.edsoo.ru/8353ded8</a>
77	Обобщение по теме "Условия проживания в городской/сельской местности. Транспорт"	1	Библиотека ЦОК <a href="https://m.edsoo.ru/8353ded8">https://m.edsoo.ru/8353ded8</a>
78	Средства массовой информации (влияние СМИ)	1	Библиотека ЦОК <a href="https://m.edsoo.ru/8353e77a">https://m.edsoo.ru/8353e77a</a>
79	Средства массовой информации (современные СМИ)	1	Библиотека ЦОК <a href="https://m.edsoo.ru/8353e77a">https://m.edsoo.ru/8353e77a</a>
80	Средства массовой информации (медиаграмотность)	1	Библиотека ЦОК <a href="https://m.edsoo.ru/8353e662">https://m.edsoo.ru/8353e662</a>
81	Средства массовой информации (интернет)	1	Библиотека ЦОК <a href="https://m.edsoo.ru/8353ea7c">https://m.edsoo.ru/8353ea7c</a>
82	Средства массовой информации (сетевые ресурсы)	1	Библиотека ЦОК <a href="https://m.edsoo.ru/8353ece8">https://m.edsoo.ru/8353ece8</a>
83	Средства массовой информации (телевидение, радио, пресса,	1	Библиотека ЦОК <a href="https://m.edsoo.ru/8353ee0a">https://m.edsoo.ru/8353ee0a</a>

	Интернет)		
84	Обобщение по теме "Средства массовой информации (телевидение, радио, пресса, Интернет)"	1	Библиотека ЦОК <a href="https://m.edsoo.ru/8353ee0a">https://m.edsoo.ru/8353ee0a</a>
85	Страна (страны) изучаемого языка (культурные особенности)	1	Библиотека ЦОК <a href="https://m.edsoo.ru/8353ef22">https://m.edsoo.ru/8353ef22</a> <a href="https://m.edsoo.ru/8353f044">https://m.edsoo.ru/8353f044</a>
86	Родная страна и страна (страны) изучаемого языка (деньги)	1	Библиотека ЦОК <a href="https://m.edsoo.ru/8353f698">https://m.edsoo.ru/8353f698</a>
87	Страна (страны) изучаемого языка (традиционная одежда)	1	Библиотека ЦОК <a href="https://m.edsoo.ru/8353f698">https://m.edsoo.ru/8353f698</a>
88	Родная страна и страна (страны) изучаемого языка (достопримечательности)	1	Библиотека ЦОК <a href="https://m.edsoo.ru/8353f698">https://m.edsoo.ru/8353f698</a>
89	Родная страна (культурные особенности)	1	Библиотека ЦОК <a href="https://m.edsoo.ru/8353f558">https://m.edsoo.ru/8353f558</a>
90	Родная страна и страна (страны) изучаемого языка (национальная кухня)	1	Библиотека ЦОК <a href="https://m.edsoo.ru/8352f004">https://m.edsoo.ru/8352f004</a>
91	Родная страна (национальная одежда)	1	Библиотека ЦОК <a href="https://m.edsoo.ru/8353f558">https://m.edsoo.ru/8353f558</a>
92	Родная страна и страна (страны) изучаемого языка (традиции, обычаи)	1	Библиотека ЦОК <a href="https://m.edsoo.ru/8352366e">https://m.edsoo.ru/8352366e</a>
93	Родная страна и страна (страны) изучаемого языка (культурное наследие)	1	Библиотека ЦОК <a href="https://m.edsoo.ru/83523786">https://m.edsoo.ru/83523786</a>
94	Родная страна и страна (страны) изучаемого языка (образование)	1	Библиотека ЦОК <a href="https://m.edsoo.ru/83540494">https://m.edsoo.ru/83540494</a>
95	Обобщение по теме "Родная страна и страна (страны) изучаемого языка. Их географическое положение, столицы, население, официальные языки, достопримечательности, культурные особенности (национальные праздники, традиции, обычаи)"	1	Библиотека ЦОК <a href="https://m.edsoo.ru/8353fa26">https://m.edsoo.ru/8353fa26</a>
96	Итоговая контрольная работа	1	
97	Выдающиеся люди родной страны и страны (стран) изучаемого языка (знаменитые путешественники)	1	Библиотека ЦОК <a href="https://m.edsoo.ru/8353fa26">https://m.edsoo.ru/8353fa26</a>
98	Выдающиеся люди родной страны (учёные)	1	Библиотека ЦОК <a href="https://m.edsoo.ru/83526a1c">https://m.edsoo.ru/83526a1c</a>
99	Выдающиеся люди страны (стран) изучаемого языка (учёные)	1	Библиотека ЦОК <a href="https://m.edsoo.ru/83526f08">https://m.edsoo.ru/83526f08</a>
100	Выдающиеся люди родной страны и страны (стран) изучаемого языка (писатели, поэты)	1	Библиотека ЦОК <a href="https://m.edsoo.ru/835270c0">https://m.edsoo.ru/835270c0</a>
101	Выдающиеся люди родной страны и страны (стран) изучаемого языка (нобелевские лауреаты)	1	Библиотека ЦОК <a href="https://m.edsoo.ru/83540494">https://m.edsoo.ru/83540494</a>
102	Обобщение по теме "Выдающиеся	1	Библиотека ЦОК



	люди родной страны и страны (стран) изучаемого языка: учёные, писатели, поэты, художники, музыканты, спортсмены"		<a href="https://m.edsoo.ru/83540494">https://m.edsoo.ru/83540494</a>
ОБЩЕЕ КОЛИЧЕСТВО ЧАСОВ ПО ПРОГРАММЕ		102	

### Предметные результаты 9 класс

Предметные результаты освоения программы по иностранному (английскому) языку к концу обучения в **9 классе**:

1) владеть основными видами речевой деятельности:

говoreние: вести комбинированный диалог, включающий различные виды диалогов (диалог этикетного характера, диалог-побуждение к действию, диалог-расспрос), диалог-обмен мнениями в рамках тематического содержания речи в стандартных ситуациях неофициального общения с вербальными и (или) зрительными опорами или без опор, с соблюдением норм речевого этикета, принятого в стране (странах) изучаемого языка (до 6–8 реплик со стороны каждого собеседника);

создавать разные виды монологических высказываний (описание, в том числе характеристика, повествование (сообщение), рассуждение) с вербальными и (или) зрительными опорами или без опор в рамках тематического содержания речи (объём монологического высказывания – до 10–12 фраз), излагать основное содержание прочитанного (прослушанного) текста со зрительными и (или) вербальными опорами (объём – 10–12 фраз), излагать результаты выполненной проектной работы (объём – 10–12 фраз);

аудирование: воспринимать на слух и понимать несложные аутентичные тексты, содержащие отдельные неизученные языковые явления, в зависимости от поставленной коммуникативной задачи: с пониманием основного содержания, с пониманием нужной (интересующей, запрашиваемой) информации (время звучания текста (текстов) для аудирования – до 2 минут);

смысловое чтение: читать про себя и понимать несложные аутентичные тексты, содержащие отдельные неизученные языковые явления, с различной глубиной проникновения в их содержание в зависимости от поставленной коммуникативной задачи: с пониманием основного содержания, с пониманием нужной (интересующей, запрашиваемой) информации, с полным пониманием содержания (объём текста (текстов) для чтения – 500–600 слов), читать про себя несплошные тексты (таблицы, диаграммы) и понимать представленную в них информацию, обобщать и оценивать полученную при чтении информацию;

письменная речь: заполнять анкеты и формуляры, сообщая о себе основные сведения, в соответствии с нормами, принятыми в стране (странах) изучаемого языка, писать электронное сообщение личного характера, соблюдая речевой этикет, принятый в стране (странах) изучаемого языка (объём сообщения – до 120 слов), создавать небольшое письменное высказывание с использованием образца, плана, таблицы, прочитанного (прослушанного) текста (объём высказывания – до 120 слов), заполнять таблицу, кратко фиксируя содержание прочитанного (прослушанного) текста, письменно представлять результаты выполненной проектной работы (объём – 100–120 слов);

2) владеть фонетическими навыками: различать на слух, без ошибок, ведущих к сбою коммуникации, произносить слова с правильным ударением и фразы с соблюдением их ритмико-интонационных особенностей, в том числе применять правила отсутствия фразового ударения на служебных словах, владеть правилами чтения и выразительно читать вслух небольшие тексты объёмом до 120 слов, построенные на изученном языковом материале, с соблюдением правил чтения и соответствующей интонацией, демонстрируя понимание содержания текста, читать новые слова согласно основным правилам чтения.

владеть орфографическими навыками: правильно писать изученные слова;

владеть пунктуационными навыками: использовать точку, вопросительный и восклицательный знаки в конце предложения, запятую при перечислении и обращении, апостроф, пунктуационно правильно оформлять электронное сообщение личного характера;

3) распознавать в устной речи и письменном тексте 1350 лексических единиц (слов, словосочетаний, речевых клише) и правильно употреблять в устной и письменной речи 1200 лексических единиц, обслуживающих ситуации общения в рамках тематического содержания, с соблюдением существующей нормы лексической сочетаемости;

распознавать и употреблять в устной и письменной речи родственные слова, образованные с использованием аффиксации: глаголы с помощью префиксов *under-*, *over-*, *dis-*, *mis-*, имена прилагательные с помощью суффиксов *-able/-ible*, имена существительные с помощью отрицательных префиксов *in-/im-*, сложное прилагательное путём соединения основы числительного с основой существительного с добавлением суффикса *-ed* (*eight-legged*), сложное существительное путём соединения основ существительного с предлогом (*mother-in-law*), сложное прилагательное путём соединения основы прилагательного с основой причастия I (*nice-looking*), сложное прилагательное путём соединения наречия с основой причастия II (*well-behaved*), глагол от прилагательного (*cool – to cool*);

распознавать и употреблять в устной и письменной речи изученные синонимы, антонимы, интернациональные слова, наиболее частотные фразовые глаголы, сокращения и аббревиатуры;

распознавать и употреблять в устной и письменной речи различные средства связи в тексте для обеспечения логичности и целостности высказывания;

4) понимать особенности структуры простых и сложных предложений и различных коммуникативных типов предложений английского языка;

распознавать и употреблять в устной и письменной речи:

предложения со сложным дополнением (Complex Object) (*I want to have my hair cut.*);

предложения с *I wish*;

условные предложения нереального характера (Conditional II);

конструкцию для выражения предпочтения *I prefer .../I'd prefer .../I'd rather...*;

предложения с конструкцией *either ... or, neither ... nor*;

формы страдательного залога Present Perfect Passive;

порядок следования имён прилагательных (*nice long blond hair*);

5) владеть социокультурными знаниями и умениями:

понимать и использовать в устной и письменной речи наиболее употребительную тематическую фоновую лексику страны (стран) изучаемого языка в рамках тематического содержания речи (основные национальные праздники, обычаи, традиции);

выражать модальные значения, чувства и эмоции;

иметь элементарные представления о различных вариантах английского языка;

обладать базовыми знаниями о социокультурном портрете и культурном наследии родной страны и страны (стран) изучаемого языка, представлять Россию и страну (страны) изучаемого языка, оказывать помощь иностранным гостям в ситуациях повседневного общения;

6) владеть компенсаторными умениями: использовать при говорении переспрос, использовать при говорении и письме перифраз (толкование), синонимические средства, описание предмета вместо его названия, при чтении и аудировании – языковую догадку, в том числе контекстуальную, игнорировать информацию, не являющуюся необходимой для понимания основного содержания, прочитанного (прослушанного) текста или для нахождения в тексте запрашиваемой информации;

7) рассматривать несколько вариантов решения коммуникативной задачи в продуктивных видах речевой деятельности (говорении и письменной речи);

8) участвовать в несложных учебных проектах с использованием материалов на английском языке с применением информационно-коммуникативных технологий, соблюдая правила информационной безопасности при работе в сети Интернет;

9) использовать иноязычные словари и справочники, в том числе информационно-справочные системы в электронной форме;

10) достигать взаимопонимания в процессе устного и письменного общения с

носителями иностранного языка, людьми другой культуры;

- 11) сравнивать (в том числе устанавливать основания для сравнения) объекты, явления, процессы, их элементы и основные функции в рамках изученной тематики

## **Содержание обучения в 9 классе**

### **Коммуникативные умения**

Формирование умения общаться в устной и письменной форме, используя рецептивные и продуктивные виды речевой деятельности в рамках тематического содержания речи.

Взаимоотношения в семье и с друзьями. Конфликты и их разрешение.

Внешность и характер человека (литературного персонажа).

Досуг и увлечения (хобби) современного подростка (чтение, кино, театр, музыка, музей, спорт, живопись; компьютерные игры). Роль книги в жизни подростка.

Здоровый образ жизни: режим труда и отдыха, фитнес, сбалансированное питание. Посещение врача.

Покупки: одежда, обувь и продукты питания. Карманные деньги. Молодёжная мода.

Школа, школьная жизнь, изучаемые предметы и отношение к ним. Взаимоотношения в школе: проблемы и их решение. Переписка с иностранными сверстниками.

Виды отдыха в различное время года. Путешествия по России и иностранным странам. Транспорт.

Природа: флора и фауна. Проблемы экологии. Защита окружающей среды. Климат, погода. Стихийные бедствия.

Средства массовой информации (телевидение, радио, пресса, Интернет).

Родная страна и страна (страны) изучаемого языка. Их географическое положение, столицы и крупные города, регионы, население, официальные языки, достопримечательности, культурные особенности (национальные праздники, знаменательные даты, традиции, обычаи), страницы истории.

Выдающиеся люди родной страны и страны (стран) изучаемого языка, их вклад в науку и мировую культуру: государственные деятели, учёные, писатели, поэты, художники, музыканты, спортсмены.

### *Говорение*

Развитие коммуникативных умений диалогической речи, а именно умений вести комбинированный диалог, включающий различные виды диалогов (этикетный диалог, диалог-побуждение к действию, диалог-расспрос), диалог-обмен мнениями:

диалог этикетного характера: начинать, поддерживать и заканчивать разговор, вежливо переспрашивать, поздравлять с праздником, выражать пожелания и вежливо реагировать на поздравление, выражать благодарность, вежливо соглашаться на предложение и отказываться от предложения собеседника;

диалог-побуждение к действию: обращаться с просьбой, вежливо соглашаться (не соглашаться) выполнить просьбу, приглашать собеседника к совместной деятельности, вежливо соглашаться (не соглашаться) на предложение собеседника, объясняя причину своего решения;

диалог-расспрос: сообщать фактическую информацию, отвечая на вопросы разных видов, выражать своё отношение к обсуждаемым фактам и событиям, запрашивать интересующую информацию, переходить с позиции спрашивающего на позицию отвечающего и наоборот;

диалог-обмен мнениями: выражать свою точку зрения и обосновывать её, высказывать своё согласие (несогласие) с точкой зрения собеседника, выражать сомнение, давать эмоциональную оценку обсуждаемым событиям: восхищение, удивление, радость, огорчение и так далее.

Данные умения диалогической речи развиваются в стандартных ситуациях неофициального общения в рамках тематического содержания речи с использованием ключевых слов, речевых ситуаций и (или) иллюстраций, фотографий или без их



использования с соблюдением норм речевого этикета, принятых в стране (странах) изучаемого языка.

Объём диалога – до 8 реплик со стороны каждого собеседника в рамках комбинированного диалога, до 6 реплик со стороны каждого собеседника в рамках диалога-обмена мнениями.

Развитие коммуникативных умений монологической речи: создание устных связных монологических высказываний с использованием основных коммуникативных типов речи:

описание (предмета, местности, внешности и одежды человека), в том числе характеристика (черты характера реального человека или литературного персонажа);

повествование (сообщение);

рассуждение;

выражение и краткое аргументирование своего мнения по отношению к услышанному (прочитанному);

изложение (пересказ) основного содержания прочитанного (прослушанного) текста с выражением своего отношения к событиям и фактам, изложенным в тексте;

составление рассказа по картинкам;

изложение результатов выполненной проектной работы.

Данные умения монологической речи развиваются в стандартных ситуациях неофициального общения в рамках тематического содержания речи с использованием вопросов, ключевых слов, плана и (или) иллюстраций, фотографий, таблиц или без их использования.

Объём монологического высказывания – 10–12 фраз.

#### *Аудирование*

При непосредственном общении: понимание на слух речи учителя и одноклассников и вербальная (невербальная) реакция на услышанное, использование переспрос или просьбу повторить для уточнения отдельных деталей.

При опосредованном общении: дальнейшее развитие восприятия и понимания на слух несложных аутентичных текстов, содержащих отдельные неизученные языковые явления, с разной глубиной проникновения в их содержание в зависимости от поставленной коммуникативной задачи: с пониманием основного содержания, с пониманием нужной (интересующей, запрашиваемой) информации.

Аудирование с пониманием основного содержания текста предполагает умение определять основную тему (идею) и главные факты (события) в воспринимаемом на слух тексте, отделять главную информацию от второстепенной, прогнозировать содержание текста по началу сообщения, игнорировать незнакомые слова, несущественные для понимания основного содержания.

Аудирование с пониманием нужной (интересующей, запрашиваемой) информации предполагает умение выделять нужную (интересующую, запрашиваемую) информацию, представленную в эксплицитной (явной) форме, в воспринимаемом на слух тексте.

Тексты для аудирования: диалог (беседа), высказывания собеседников в ситуациях повседневного общения, рассказ, сообщение информационного характера.

Языковая сложность текстов для аудирования должна соответствовать базовому уровню (A2 – допороговому уровню по общеевропейской шкале).

Время звучания текста (текстов) для аудирования – до 2 минут.

#### *Смысловое чтение*

Развитие умения читать про себя и понимать несложные аутентичные тексты разных жанров и стилей, содержащие отдельные неизученные языковые явления, с различной глубиной проникновения в их содержание в зависимости от поставленной коммуникативной задачи: с пониманием основного содержания, с пониманием нужной (интересующей, запрашиваемой) информации, с полным пониманием содержания текста.

Чтение с пониманием основного содержания текста предполагает умения: определять тему (основную мысль), выделять главные факты (события) (опуская второстепенные),

прогнозировать содержание текста по заголовку (началу текста), определять логическую последовательность главных фактов, событий, разбивать текст на относительно самостоятельные смысловые части, озаглавливать текст (его отдельные части), игнорировать незнакомые слова, несущественные для понимания основного содержания, понимать интернациональные слова.

Чтение с пониманием нужной (интересующей, запрашиваемой) информации предполагает умение находить прочитанном тексте и понимать запрашиваемую информацию, представленную в эксплицитной (явной) и имплицитной форме (неявной) форме, оценивать найденную информацию с точки зрения её значимости для решения коммуникативной задачи.

Чтение несплошных текстов (таблиц, диаграмм, схем) и понимание представленной в них информации.

Чтение с полным пониманием содержания несложных аутентичных текстов, содержащих отдельные неизученные языковые явления. В ходе чтения с полным пониманием формируются и развиваются умения полно и точно понимать текст на основе его информационной переработки (смыслового и структурного анализа отдельных частей текста, выборочного перевода), устанавливать причинно-следственную взаимосвязь изложенных в тексте фактов и событий, восстанавливать текст из разрозненных абзацев или путём добавления выпущенных фрагментов.

Тексты для чтения: диалог (беседа), интервью, рассказ, отрывок из художественного произведения, статья научно-популярного характера, сообщение информационного характера, объявление, памятка, инструкция, электронное сообщение личного характера, стихотворение; несплошной текст (таблица, диаграмма).

Языковая сложность текстов для чтения должна соответствовать базовому уровню (A2 – допороговому уровню по общеевропейской шкале).

Объём текста (текстов) для чтения – 500–600 слов.

#### *Письменная речь*

Развитие умений письменной речи:

составление плана (тезисов) устного или письменного сообщения;

заполнение анкет и формуляров: сообщение о себе основных сведений в соответствии с нормами, принятыми в стране (странах) изучаемого языка;

написание электронного сообщения личного характера в соответствии с нормами неофициального общения, принятыми в стране (странах) изучаемого языка (объём письма – до 120 слов);

создание небольшого письменного высказывания с использованием образца, плана, таблицы и (или) прочитанного/прослушанного текста (объём письменного высказывания – до 120 слов);

заполнение таблицы с краткой фиксацией содержания прочитанного (прослушанного) текста;

преобразование таблицы, схемы в текстовый вариант представления информации;

письменное представление результатов выполненной проектной работы (объём – 100–120 слов).

#### **Языковые знания и умения**

##### *Фонетическая сторона речи*

Различение на слух, без фонематических ошибок, ведущих к сбою в коммуникации, произнесение слов с соблюдением правильного ударения и фраз с соблюдением их ритмико-интонационных особенностей, в том числе отсутствия фразового ударения на служебных словах, чтение новых слов согласно основным правилам чтения.

Выражение модального значения, чувства и эмоции.

Различение на слух британского и американского вариантов произношения в прослушанных текстах или услышанных высказываниях.

Чтение вслух небольших текстов, построенных на изученном языковом материале, с соблюдением правил чтения и соответствующей интонации, демонстрирующее понимание

текста.

Тексты для чтения вслух: сообщение информационного характера, отрывок из статьи научно-популярного характера, рассказ, диалог (беседа).

Объём текста для чтения вслух – до 110 слов.

*Графика, орфография и пунктуация*

Правильное написание изученных слов.

Правильное использование знаков препинания: точки, вопросительного и восклицательного знаков в конце предложения, запятой при перечислении и обращении, при вводных словах, обозначающих порядок мыслей и их связь (например, в английском языке: firstly/first of all, secondly, finally; on the one hand, on the other hand), апострофа.

Пунктуационно правильное, в соответствии с нормами речевого этикета, принятыми в стране (странах) изучаемого языка, оформление электронного сообщения личного характера.

*Лексическая сторона речи*

Распознавание и употребление в устной и письменной речи лексических единиц (слов, словосочетаний, речевых клише), обслуживающих ситуации общения в рамках тематического содержания речи, с соблюдением существующей в английском языке нормы лексической сочетаемости.

Распознавание и употребление в устной и письменной речи различных средств связи для обеспечения логичности и целостности высказывания.

Объём – 1200 лексических единиц для продуктивного использования (включая 1050 лексических единиц, изученных ранее) и 1350 лексических единиц для рецептивного усвоения (включая 1200 лексических единиц продуктивного минимума).

Основные способы словообразования:

аффиксация:

глаголов с помощью префиксов under-, over-, dis-, mis-;

имён прилагательных с помощью суффиксов -able/-ible;

имён существительных с помощью отрицательных префиксов in-/im-;

словосложение:

образование сложных существительных путём соединения основы числительного с основой существительного с добавлением суффикса -ed (eight-legged);

образование сложных существительных путём соединения основ существительных с предлогом (father-in-law);

образование сложных прилагательных путём соединения основы прилагательного с основой причастия настоящего времени (nice-looking);

образование сложных прилагательных путём соединения основы прилагательного с основой причастия прошедшего времени (well-behaved);

конверсия:

образование глагола от имени прилагательного (cool – to cool). Многозначность лексических единиц. Синонимы. Антонимы. Интернациональные слова. Наиболее частотные фразовые глаголы. Сокращения и аббревиатуры.

Различные средства связи в тексте для обеспечения его целостности (firstly, however, finally, at last, etc.).

*Грамматическая сторона речи*

Распознавание и употребление в устной и письменной речи изученных морфологических форм и синтаксических конструкций английского языка.

Предложения со сложным дополнением (Complex Object) (I want to have my hair cut.).

Условные предложения нереального характера (Conditional II).

Конструкции для выражения предпочтения I prefer .../I'd prefer .../I'd rather ....

Конструкция I wish ....

Предложения с конструкцией either ... or, neither ... nor.

Глаголы в видовременных формах действительного залога в изъявительном наклонении (Present/Past/Future Simple Tense, Present/Past Perfect Tense, Present/Past Continuous Tense,

Future-in-the-Past) и наиболее употребительных формах страдательного залога (Present/Past Simple Passive, Present Perfect Passive).

Порядок следования имён прилагательных (nice long blond hair).

### **Социокультурные знания и умения**

Осуществление межличностного и межкультурного общения с использованием знаний о национально-культурных особенностях своей страны и страны (стран) изучаемого языка, основных социокультурных элементов речевого поведенческого этикета в англоязычной среде, знание и использование в устной и письменной речи наиболее употребительной тематической фоновой лексики в рамках отобранного тематического содержания (основные национальные праздники, традиции, обычаи, традиции в питании и проведении досуга, система образования).

Знание социокультурного портрета родной страны и страны (стран) изучаемого языка: знакомство с традициями проведения основных национальных праздников (Рождества, Нового года, Дня матери, Дня благодарения и других праздников), с особенностями образа жизни и культуры страны (стран) изучаемого языка (известными достопримечательностями; некоторыми выдающимися людьми), с доступными в языковом отношении образцами поэзии и прозы для подростков на английском языке.

Формирование элементарного представления о различных вариантах английского языка.

Осуществление межличностного и межкультурного общения с использованием знаний о национально-культурных особенностях своей страны и страны (стран) изучаемого языка.

Соблюдение норм вежливости в межкультурном общении.

Развитие умений:

писать свои имя и фамилию, а также имена и фамилии своих родственников и друзей на английском языке;

правильно оформлять свой адрес на английском языке (в анкете);

правильно оформлять электронное сообщение личного характера в соответствии с нормами неофициального общения, принятыми в стране (странах) изучаемого языка;

кратко представлять Россию и страну (страны) изучаемого языка;

кратко представлять некоторые культурные явления родной страны и страны (стран) изучаемого языка (основные национальные праздники, традиции в проведении досуга и питании, достопримечательности);

кратко представлять некоторых выдающихся людей родной страны и страны (стран) изучаемого языка (учёных, писателей, поэтов, художников, композиторов, музыкантов, спортсменов и других людей);

оказывать помощь иностранным гостям в ситуациях повседневного общения (объяснить местонахождение объекта, сообщить возможный маршрут, уточнить часы работы и другие ситуации).

### **Компенсаторные умения**

Использование при чтении и аудировании языковой, в том числе контекстуальной, догадки; при говорении и письме – перифраза (толкования), синонимических средств, описание предмета вместо его названия, при непосредственном общении догадываться о значении незнакомых слов с помощью используемых собеседником жестов и мимики.

Переспрашивать, просить повторить, уточняя значение незнакомых слов.

Использование при формулировании собственных высказываний, ключевых слов, плана.

Игнорирование информации, не являющейся необходимой, для понимания основного содержания, прочитанного (прослушанного) текста или для нахождения в тексте запрашиваемой информации.

Сравнение (в том числе установление основания для сравнения) объектов, явлений, процессов, их элементов и основных функций в рамках изученной тематики.

<b>№ п/п</b>	<b>Наименование раздела</b>	<b>Воспитательный компонент</b>	<b>Количество часов</b>
--------------	-----------------------------	---------------------------------	-------------------------

1.	Праздники. Фестивали.	Урок-презентация «Необычные фестивали мира» Урок-демонстрация «Национальные празднования Удмуртии » (создание презентаций) Лингвистическая игра «Давайте праздновать» Использование текстов по теме «Праздники мира» Творческий урок «Мой любимый праздник»	13
2.	Родная страна.	Лингвистическая пятиминутка «Необычные дома» Игра-викторина «Известные улицы Великобритании» Использование текста по теме «Жизнь на МКС» Урок-презентация «Моя малая Родина-Воткинск» Виртуальная экскурсия по достопримечательностям Воткинска (создание буклета)	13
3.	Культурные особенности.	Видео-урок «Мистические монстры» Мини-проект «Не вероятно, но факт» (доклады о мистических существах) Историческое путешествие «Замки Великобритании и их обитатели» Урок-беседа «Как человек воспринимает оптические иллюзии» Экскурсия в виртуальный музей. Знакомство со стилями живописи: Сюрреализм, Кубизм	13
4.	Выдающиеся люди и их вклад в науку.	Урок-беседа «Роботы в нашей жизни» Лингвистическая пятиминутка «Технологии 21 века» Использование текстов по теме «Развитие технологий» Эко-урок «Отходы электроники – экологический вред» Урок-презентация «Полезные изобретения и их создатели»	12
5.	Искусство. Литература.	Урок-игра «Необычные стили искусства» Урок-презентация «Кинематограф в Индии» (сравнение с киноиндустриями России и Америки) Театральная гостиная «Шекспир-гений литературы» (декламация стихов) Урок-проект «Выдающиеся поэты России» Использование текстов по теме «Искусство»	13
6.	Городская среда. Транспорт	Урок-беседа «Легко ли быть волонтером?» Лингвистическая пятиминутка «Городские службы»	12

		<p>Виртуальная экскурсия «Известные архитектурные символы стран мира» (создание презентаций)</p> <p>Урок-проект «Рекламный буклет для путешественников»</p> <p>Эко-урок «Экологические виды городского транспорта»</p>	
7.	<p>ЗОЖ, Сбалансированное питание.</p>	<p>Урок-презентация «Полезные и вредные привычки»</p> <p>Историческая справка «История возникновения фаст фуда»</p> <p>Использование текстов по теме «Страхи и фобии»</p> <p>Лингвистическая игра «Опасности, поджидающие путешественника»</p> <p>Урок-творчество «Правила безопасной жизни» (создание презентаций)</p>	13
8.	<p>Экстремальные виды спорта. Здоровье.</p>	<p>Лингвистическая пятиминутка «Экстремальный спорт: за и против»</p> <p>Урок-презентация «Не сдавайся!» (доклады об известных людях с ограничениями)</p> <p>Использование текстов по теме «Как выжить в экстремальных ситуациях»</p> <p>Предметная олимпиада по английскому языку</p>	13

### Поурочное планирование 9 класс

№ п/п	Тема урока	Количество часов	Электронные цифровые образовательные ресурсы
		Всего	
1	Взаимоотношения в семье и с друзьями. Конфликты и их разрешение (семейные праздники: рождество и новый год)	1	Библиотека ЦОК <a href="https://m.edsoo.ru/835407f0">https://m.edsoo.ru/835407f0</a>
2	Взаимоотношения в семье и с друзьями. Конфликты и их разрешение (семейные праздники: день рождения)	1	Библиотека ЦОК <a href="https://m.edsoo.ru/835407f0">https://m.edsoo.ru/835407f0</a>
3	Взаимоотношения в семье и с друзьями. Конфликты и их разрешение (место жительства)	1	<a href="https://m.edsoo.ru/835407f0">https://m.edsoo.ru/835407f0</a>
4	Взаимоотношения в семье и с друзьями. Конфликты и их разрешение (обязанности по дому)	1	<a href="https://m.edsoo.ru/835407f0">https://m.edsoo.ru/835407f0</a>
5	Взаимоотношения в семье и с друзьями. Конфликты и их разрешение (распределение домашних обязанностей)	1	<a href="https://m.edsoo.ru/835407f0">https://m.edsoo.ru/835407f0</a>
6	Взаимоотношения в семье и с друзьями. Конфликты и их разрешение (взаимоотношения)	1	Библиотека ЦОК <a href="https://m.edsoo.ru/83541254">https://m.edsoo.ru/83541254</a>

	в семье)		
7	Взаимоотношения в семье и с друзьями. Конфликты и их разрешение (решение конфликтов)	1	Библиотека ЦОК <a href="https://m.edsoo.ru/8354107e">https://m.edsoo.ru/8354107e</a>
8	Взаимоотношения в семье и с друзьями. Конфликты и их разрешение (общение с соседями)	1	<a href="https://m.edsoo.ru/8354138a">https://m.edsoo.ru/8354138a</a>
9	Взаимоотношения в семье и с друзьями. Конфликты и их разрешение (проблемы и их решение)	1	<a href="https://m.edsoo.ru/8354138a">https://m.edsoo.ru/8354138a</a>
10	Взаимоотношения в семье и с друзьями. Конфликты и их разрешение	1	Библиотека ЦОК <a href="https://m.edsoo.ru/8354138a">https://m.edsoo.ru/8354138a</a>
11	Обобщение по теме "Взаимоотношения в семье и с друзьями. Конфликты и их разрешение"	1	Библиотека ЦОК <a href="https://m.edsoo.ru/8354138a">https://m.edsoo.ru/8354138a</a>
12	Внешность и характер человека (литературного персонажа) (описание, сравнение)	1	<a href="https://m.edsoo.ru/835419f2">https://m.edsoo.ru/835419f2</a>
13	Внешность и характер человека (литературного персонажа) (описание литературного персонажа)	1	<a href="https://m.edsoo.ru/835419f2">https://m.edsoo.ru/835419f2</a>
14	Внешность и характер человека (литературного персонажа) (описание личных качеств)	1	Библиотека ЦОК <a href="https://m.edsoo.ru/835419f2">https://m.edsoo.ru/835419f2</a>
15	Внешность и характер человека (литературного персонажа)	1	Библиотека ЦОК <a href="https://m.edsoo.ru/83541b82">https://m.edsoo.ru/83541b82</a>
16	Обобщение по теме "Внешность и характер человека (литературного персонажа)"	1	Библиотека ЦОК <a href="https://m.edsoo.ru/83541b82">https://m.edsoo.ru/83541b82</a>
17	Досуг и увлечения (хобби) современного подростка (живопись)	1	<a href="https://m.edsoo.ru/83542866">https://m.edsoo.ru/83542866</a>
18	Досуг и увлечения (хобби) современного подростка (направления живописи)	1	<a href="https://m.edsoo.ru/83542866">https://m.edsoo.ru/83542866</a>
19	Досуг и увлечения (хобби) современного подростка (технологии: проблемы)	1	<a href="https://m.edsoo.ru/83542866">https://m.edsoo.ru/83542866</a>
20	Досуг и увлечения (хобби) современного подростка (компьютерные программы)	1	<a href="https://m.edsoo.ru/83542866">https://m.edsoo.ru/83542866</a>
21	Досуг и увлечения (хобби) современного подростка (компьютерные игры)	1	Библиотека ЦОК <a href="https://m.edsoo.ru/83542866">https://m.edsoo.ru/83542866</a>
22	Досуг и увлечения (хобби) современного подростка (технологии в нашей жизни)	1	Библиотека ЦОК <a href="https://m.edsoo.ru/83542262">https://m.edsoo.ru/83542262</a>
23	Досуг и увлечения (хобби)	1	<a href="https://m.edsoo.ru/83542262">https://m.edsoo.ru/83542262</a>

	современного подростка (виды искусства)		
24	Досуг и увлечения (хобби) современного подростка (музыка)	1	<a href="https://m.edsoo.ru/83542262">https://m.edsoo.ru/83542262</a>
25	Досуг и увлечения (хобби) современного подростка (кино)	1	<a href="https://m.edsoo.ru/83542262">https://m.edsoo.ru/83542262</a>
26	Досуг и увлечения (хобби) современного подростка (чтение)	1	Библиотека ЦОК <a href="https://m.edsoo.ru/8354253c">https://m.edsoo.ru/8354253c</a>
27	Досуг и увлечения (хобби) современного подростка (волонтерское движение)	1	Библиотека ЦОК <a href="https://m.edsoo.ru/83541ee8">https://m.edsoo.ru/83541ee8</a>
28	Досуг и увлечения (хобби) современного подростка (преданность своему увлечению)	1	Библиотека ЦОК <a href="https://m.edsoo.ru/83542c80">https://m.edsoo.ru/83542c80</a>
29	Досуг и увлечения (хобби) современного подростка (чтение, кино, театр, музыка, музей, спорт, живопись; компьютерные игры). Роль книги в жизни подростка	1	Библиотека ЦОК <a href="https://m.edsoo.ru/83542c80">https://m.edsoo.ru/83542c80</a>
30	Обобщение по теме "Досуг и увлечения (хобби) современного подростка (чтение, кино, театр, музыка, музей, спорт, живопись; компьютерные игры). Роль книги в жизни подростка"	1	Библиотека ЦОК <a href="https://m.edsoo.ru/83542c80">https://m.edsoo.ru/83542c80</a>
31	Здоровый образ жизни (психологическое здоровье)	1	Библиотека ЦОК <a href="https://m.edsoo.ru/8354336a">https://m.edsoo.ru/8354336a</a>
32	Здоровый образ жизни (посещение врача)	1	Библиотека ЦОК <a href="https://m.edsoo.ru/8352f4dc">https://m.edsoo.ru/8352f4dc</a>
33	Здоровый образ жизни (полезные привычки)	1	Библиотека ЦОК <a href="https://m.edsoo.ru/835439c8">https://m.edsoo.ru/835439c8</a>
34	Здоровый образ жизни (фитнес)	1	Библиотека ЦОК <a href="https://m.edsoo.ru/83542ff0">https://m.edsoo.ru/83542ff0</a>
35	Здоровый образ жизни (спорт)	1	Библиотека ЦОК <a href="https://m.edsoo.ru/835434fa">https://m.edsoo.ru/835434fa</a>
36	Здоровый образ жизни (личная безопасность)	1	Библиотека ЦОК <a href="https://m.edsoo.ru/83542eb0">https://m.edsoo.ru/83542eb0</a>
37	Здоровый образ жизни (экстремальный спорт)	1	Библиотека ЦОК <a href="https://m.edsoo.ru/8354366c">https://m.edsoo.ru/8354366c</a>
38	Здоровый образ жизни (виды экстремального спорта)	1	Библиотека ЦОК <a href="https://m.edsoo.ru/8354366c">https://m.edsoo.ru/8354366c</a>
39	Здоровый образ жизни: режим труда и отдыха, фитнес, сбалансированное питание. Посещение врача	1	Библиотека ЦОК <a href="https://m.edsoo.ru/83544346">https://m.edsoo.ru/83544346</a>
40	Обобщение по теме "Здоровый образ жизни: режим труда и отдыха, фитнес, сбалансированное питание.	1	Библиотека ЦОК <a href="https://m.edsoo.ru/83544346">https://m.edsoo.ru/83544346</a>



	Посещение врача"		
41	Покупки (виды магазинов)	1	Библиотека ЦОК <a href="https://m.edsoo.ru/83541542">https://m.edsoo.ru/83541542</a>
42	Покупки (покупки в интернете)	1	<a href="https://m.edsoo.ru/83544832">https://m.edsoo.ru/83544832</a>
43	Обобщение по теме "Покупки: одежда, обувь и продукты питания. Карманные деньги. Молодёжная мода"	1	<a href="https://m.edsoo.ru/83544832">https://m.edsoo.ru/83544832</a>
44	Контроль по теме "Покупки: одежда, обувь и продукты питания. Карманные деньги. Молодёжная мода"	1	<a href="https://m.edsoo.ru/83544832">https://m.edsoo.ru/83544832</a>
45	Школа, школьная жизнь (изучаемые предметы и отношение к ним)	1	Библиотека ЦОК <a href="https://m.edsoo.ru/83544832">https://m.edsoo.ru/83544832</a>
46	Школа, школьная жизнь (технологии в школе)	1	Библиотека ЦОК <a href="https://m.edsoo.ru/83530698">https://m.edsoo.ru/83530698</a>
47	Школа (переписка с зарубежными сверстниками)	1	
48	Школа, школьная жизнь, изучаемые предметы и отношение к ним. Взаимоотношения в школе: проблемы и их решение. Переписка с зарубежными сверстниками	1	Библиотека ЦОК <a href="https://m.edsoo.ru/83545430">https://m.edsoo.ru/83545430</a>
49	Обобщение по теме "Школа, школьная жизнь, изучаемые предметы и отношение к ним. Взаимоотношения в школе: проблемы и их решение. Переписка с зарубежными сверстниками"	1	Библиотека ЦОК <a href="https://m.edsoo.ru/83545430">https://m.edsoo.ru/83545430</a>
50	Виды отдыха в различное время года (фестивали)	1	<a href="https://m.edsoo.ru/83545430">https://m.edsoo.ru/83545430</a>
51	Виды отдыха в различное время года (карнавалы)	1	<a href="https://m.edsoo.ru/83545430">https://m.edsoo.ru/83545430</a>
52	Виды отдыха в различное время года (занятия в свободное время)	1	Библиотека ЦОК <a href="https://m.edsoo.ru/863c9c16">https://m.edsoo.ru/863c9c16</a>
53	Виды отдыха в различное время года (планы на отдых)	1	<a href="https://m.edsoo.ru/863c9c16">https://m.edsoo.ru/863c9c16</a>
54	Виды отдыха в различное время года (осмотр достопримечательностей)	1	<a href="https://m.edsoo.ru/863c9c16">https://m.edsoo.ru/863c9c16</a>
55	Виды отдыха в различное время года (посещение музея)	1	<a href="https://m.edsoo.ru/863c9c16">https://m.edsoo.ru/863c9c16</a>
56	Виды отдыха в различное время года (транспорт)	1	Библиотека ЦОК <a href="https://m.edsoo.ru/863c9478">https://m.edsoo.ru/863c9478</a>
57	Виды отдыха в различное время года. Путешествия по России и зарубежным странам (активный отдых)	1	<a href="https://m.edsoo.ru/863c9478">https://m.edsoo.ru/863c9478</a>
58	Виды отдыха в различное время	1	<a href="https://m.edsoo.ru/863c9478">https://m.edsoo.ru/863c9478</a>

	года. Путешествия по России и зарубежным странам (поход)		
59	Виды отдыха в различное время года. Путешествия по России и зарубежным странам (туризм)	1	<a href="https://m.edsoo.ru/863c9478">https://m.edsoo.ru/863c9478</a>
60	Виды отдыха в различное время года. Путешествия по России и зарубежным странам. Транспорт	1	<a href="https://m.edsoo.ru/863c9478">https://m.edsoo.ru/863c9478</a>
61	Обобщение по теме "Виды отдыха в различное время года. Путешествия по России и зарубежным странам. Транспорт"	1	<a href="https://m.edsoo.ru/863c9478">https://m.edsoo.ru/863c9478</a>
62	Природа (дикие животные)	1	<a href="https://m.edsoo.ru/863c9478">https://m.edsoo.ru/863c9478</a>
63	Природа (защита животных)	1	Библиотека ЦОК <a href="https://m.edsoo.ru/863c7e8e">https://m.edsoo.ru/863c7e8e</a>
64	Проблемы экологии (утилизация отходов)	1	Библиотека ЦОК <a href="https://m.edsoo.ru/863c9054">https://m.edsoo.ru/863c9054</a>
65	Природа (домашние животные)	1	<a href="https://m.edsoo.ru/863c9612">https://m.edsoo.ru/863c9612</a>
66	Проблемы экологии (экологичный транспорт)	1	Библиотека ЦОК <a href="https://m.edsoo.ru/863c9612">https://m.edsoo.ru/863c9612</a>
67	Природа: флора и фауна (опасные животные)	1	<a href="https://m.edsoo.ru/863c9612">https://m.edsoo.ru/863c9612</a>
68	Проблемы экологии (волонтерское экологическое движение)	1	
69	Проблемы экологии (защита окружающей среды)	1	Библиотека ЦОК <a href="https://m.edsoo.ru/863c8ec4">https://m.edsoo.ru/863c8ec4</a>
70	Проблемы экологии (влияние человека на окружающую среду)	1	Библиотека ЦОК <a href="https://m.edsoo.ru/863c8668">https://m.edsoo.ru/863c8668</a>
71	Природа: флора и фауна. Проблемы экологии. Защита окружающей среды. Климат, погода. Стихийные бедствия	1	<a href="https://m.edsoo.ru/863ca5a8">https://m.edsoo.ru/863ca5a8</a>
72	Обобщение по теме "Природа: флора и фауна. Проблемы экологии. Защита окружающей среды. Климат, погода. Стихийные бедствия"	1	Библиотека ЦОК <a href="https://m.edsoo.ru/863c87ee">https://m.edsoo.ru/863c87ee</a>
73	Средства массовой информации (интернет)	1	Библиотека ЦОК <a href="https://m.edsoo.ru/863ca5a8">https://m.edsoo.ru/863ca5a8</a>
74	Средства массовой информации (использование интернета)	1	<a href="https://m.edsoo.ru/863ca436">https://m.edsoo.ru/863ca436</a>
75	Средства массовой информации (телевидение)	1	Библиотека ЦОК <a href="https://m.edsoo.ru/863ca8fa">https://m.edsoo.ru/863ca8fa</a>
76	Средства массовой информации (пресса)	1	Библиотека ЦОК <a href="https://m.edsoo.ru/863ca706">https://m.edsoo.ru/863ca706</a>
77	Средства массовой информации (телевидение, радио, пресса, Интернет)	1	<a href="https://m.edsoo.ru/863ca706">https://m.edsoo.ru/863ca706</a>
78	Обобщение по теме "Средства	1	<a href="https://m.edsoo.ru/863ca706">https://m.edsoo.ru/863ca706</a>

	массовой информации (телевидение, радио, пресса, Интернет)"		
79	Страна (страны) изучаемого языка (праздники)	1	<a href="https://m.edsoo.ru/863ca706">https://m.edsoo.ru/863ca706</a>
80	Родная страна (праздники)	1	<a href="https://m.edsoo.ru/863ca706">https://m.edsoo.ru/863ca706</a>
81	Родная страна и страна (страны) изучаемого языка (традиции)	1	<a href="https://m.edsoo.ru/863ca706">https://m.edsoo.ru/863ca706</a>
82	Родная страна и страна (страны) изучаемого языка (памятные даты)	1	Библиотека ЦОК <a href="https://m.edsoo.ru/863cba34">https://m.edsoo.ru/863cba34</a>
83	Страна (страны) изучаемого языка (достопримечательности)	1	Библиотека ЦОК <a href="https://m.edsoo.ru/863cb70a">https://m.edsoo.ru/863cb70a</a>
84	Родная страна и страна (страны) изучаемого языка (мифы и легенды)	1	<a href="https://m.edsoo.ru/863cb70a">https://m.edsoo.ru/863cb70a</a>
85	Родная страна и страна (страны) изучаемого языка (историческое наследие)	1	<a href="https://m.edsoo.ru/863cb70a">https://m.edsoo.ru/863cb70a</a>
86	Родная страна и страна (страны) изучаемого языка (мой город, село)	1	<a href="https://m.edsoo.ru/863cb70a">https://m.edsoo.ru/863cb70a</a>
87	Родная страна (достопримечательности)	1	Библиотека ЦОК <a href="https://m.edsoo.ru/863cb598">https://m.edsoo.ru/863cb598</a>
88	Родная страна и страна (страны) изучаемого языка (фольклор)	1	<a href="https://m.edsoo.ru/863cb598">https://m.edsoo.ru/863cb598</a>
89	Родная страна и страна (страны) изучаемого языка (музеи, картинные галереи)	1	<a href="https://m.edsoo.ru/863cb598">https://m.edsoo.ru/863cb598</a>
90	Родная страна и страна (страны) изучаемого языка (известные и популярные места)	1	<a href="https://m.edsoo.ru/863cb598">https://m.edsoo.ru/863cb598</a>
91	Родная страна и страна (страны) изучаемого языка (экстренные службы)	1	<a href="https://m.edsoo.ru/863cb8d6">https://m.edsoo.ru/863cb8d6</a>
92	Выдающиеся люди родной страны и страны (стран) изучаемого языка (художники)	1	<a href="https://m.edsoo.ru/863cb598">https://m.edsoo.ru/863cb598</a>
93	Выдающиеся люди родной страны и страны (стран) изучаемого языка (учёные)	1	Библиотека ЦОК <a href="https://m.edsoo.ru/863cc0ec">https://m.edsoo.ru/863cc0ec</a>
94	Выдающиеся люди родной страны и страны (стран) изучаемого языка (музыканты)	1	Библиотека ЦОК <a href="https://m.edsoo.ru/863cc0ec">https://m.edsoo.ru/863cc0ec</a>
95	Выдающиеся люди родной страны и страны (стран) изучаемого языка (писатели)	1	Библиотека ЦОК <a href="https://m.edsoo.ru/863cbcf0">https://m.edsoo.ru/863cbcf0</a>
96	Выдающиеся люди родной страны и страны (стран) изучаемого языка (поэты)	1	Библиотека ЦОК <a href="https://m.edsoo.ru/863cbba6">https://m.edsoo.ru/863cbba6</a>
97	Итоговая контрольная работа	1	Библиотека ЦОК <a href="https://m.edsoo.ru/863cc8f8">https://m.edsoo.ru/863cc8f8</a>
98	Выдающиеся люди родной	1	Библиотека ЦОК

	страны и страны (стран) изучаемого языка (мой пример для подражания)		<a href="https://m.edsoo.ru/863cbcd0">https://m.edsoo.ru/863cbcd0</a>
99	Выдающиеся люди родной страны и страны (стран) изучаемого языка (спортсмены)	1	Библиотека ЦОК <a href="https://m.edsoo.ru/863cbcd0">https://m.edsoo.ru/863cbcd0</a>
100	Выдающиеся люди родной страны и страны (стран) изучаемого языка (исторические личности)	1	Библиотека ЦОК <a href="https://m.edsoo.ru/863cc43e">https://m.edsoo.ru/863cc43e</a>
101	Обобщение по теме "Выдающиеся люди родной страны и страны (стран) изучаемого языка, их вклад в науку и мировую культуру: государственные деятели, учёные, писатели, поэты, художники, музыканты, спортсмены"	1	Библиотека ЦОК <a href="https://m.edsoo.ru/863cc8f8">https://m.edsoo.ru/863cc8f8</a>
102	Обобщение по теме "Родная страна и страна (страны) изучаемого языка. Их географическое положение, столицы и крупные города, регионы, население, официальные языки, достопримечательности, культурные особенности (национальные праздники, знаменательные даты, традиции, обычаи), страницы истории"	1	Библиотека ЦОК <a href="https://m.edsoo.ru/863cb8d6">https://m.edsoo.ru/863cb8d6</a>
ОБЩЕЕ КОЛИЧЕСТВО ЧАСОВ ПО ПРОГРАММЕ		102	

## Контрольные работы

### 5 класс

#### Контрольная работа

#### I Прослушайте текст и заполните пропуски. Вы услышите текст дважды. My best friend

*Name:* Alisa Green

*Age:*...(1)

*Appearance:*

- Tall and thin
- Long, red and ....(2) eyes

*Family:* one brother and ....(3) sister(s)

*Hobbies:* ....(4), playing the piano and singing

*She can:* speak ....(5) and Russian

#### II Прочитайте рассказ Анны и ответьте на вопросы.

My name is Ann and I'm twelve years old. My favourite room is my bedroom. I've got lots of things in my room: a bed, a computer, a bookcase and a wardrobe. I've got posters on the walls and a big mirror in front of my bed. My walls are pink, orange and white. My desk is next to the window and I do my homework on the computer. My dog likes to sleep under my bed! I really like my room.

6. What room does Ann like ?
7. What has she got in her room?
8. What colour are the walls?
9. Where is her desk?
10. How many windows are there in her room?

**III** Поставьте абзацы в правильной последовательности (11). Прочитайте письмо и определите правильность высказываний: T (true- правда), F(false- ложь) or DS(doesn't say- не сказано).

**A** I want to tell you all about myself. My name is Sally, I'm eleven years old and I'm English. I'm in year 7 at secondary school and my favourite subject is Science. My best friend is Jennifer. I can tell her all my secrets and she always makes me laugh!

**B** Well, that's about it. Please write soon and tell me about yourself.

**C** Hi Jane,

**D** Love,  
Sally

**E** I live with my mum, dad, my little brother and my grandma in a flat on the fourth floor. My dad is a pilot and he can speak French. He's very clever! Our flat isn't very big and the road in front of it is very noisy, but my bedroom is fantastic. I've got a great collection with hats from different countries. I'm proud of it.

11. (последовательность)-
12. Sally doesn't like PE.
13. Sally's best friend is funny.
14. Sally's brother can speak French.
15. It is quiet near Sally's home.
16. Sally is proud of her hat collection.

#### ОТВЕТЫ

1	12
2	green
3	2
4	dancing
5	French
6	Her favourite room is her bedroom.
7	She has got a bed, a computer, a bookcase and a wardrobe, a desk, a mirror and a computer.
8	Her walls are pink, orange and white.
9	The desk is next to the window.
10	There is one window.
11	CAEBD
12	DS
13	T

14	DS
15	F
16	T

Материал для проведения задания по аудированию

**Amy:** Who's this in the photograph, Sally?  
**Sally:** Oh, that's my best friend, Alisa Green. She's great!  
**Amy:** I see. Is she eleven, like you?  
**Sally:** Oh, no. She's twelve. She's in class 9 E.  
**Amy:** She's very tall and thin... and she's got lovely long red hair!  
**Sally:** Yes, she looks like her mum. But her mum's got brown eyes and Jane's got green eyes.  
**Amy:** Who is he next to her?  
**Sally:** That's Jane's brother, Adam. He makes me laugh! And those are her two sisters.  
**Amy:** Oh... and what are Jane's hobbies?  
**Sally:** She loves dancing. She likes playing the piano and singing, too.  
**Amy:** Has she got a nice voice?  
**Sally:** She's got a great voice! And she's very clever. She can speak a little French and her mum's Russian so she can speak Russian, too.  
**Amy:** Wow! Can I meet her?  
**Sally:** Sure!

Максимальный первичный балл за верное выполнение всей работы – 16 баллов.

<b>Школьная отметка</b>	<b>5</b>	<b>4</b>	<b>3</b>	<b>2</b>
<b>Первичный балл</b>	16-15	14-12	11-8	7 и менее

### Итоговая контрольная работа

#### I Аудирование

Прслушайте рассказ. Определите, какие из приведенных ниже утверждений 1-5 соответствуют содержанию текста (True), а какие не соответствуют (False).

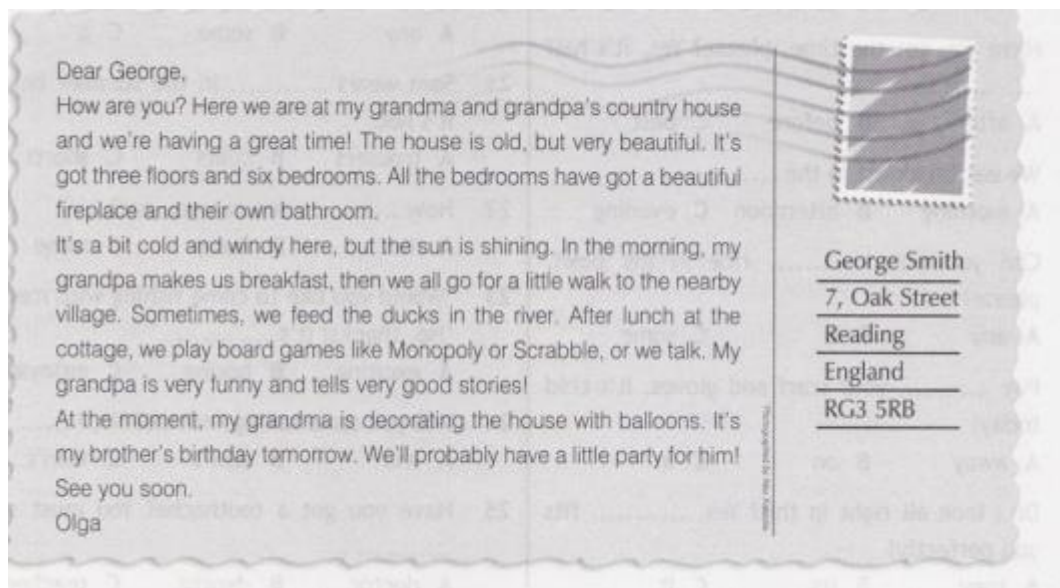
Обведите номер верного ответа.

- |   |      |       |
|---|------|-------|
| 1. The weather is good.   | True | False |
| 2. Jo is wearing a coat.  | True | False |
| 3. Jo hasn't got any plans for the weekend.                     | True | False |
| 4. Becky wants to buy a new skirt.                              | True | False |
| 5. Becky and Jo will go shopping at eleven o'clock on Saturday. | True | False |

#### II Чтение

Прочитайте текст. Ответьте на вопросы.





6. Where is Olga?
7. How many bedrooms have they got in their house?
8. What is the weather like?
9. Who cooks breakfast?
10. When do they play board games?

### III Лексика и грамматика

Выберите верный ответ.

11. Matt usually.... his homework.  
*A doing B does C do*
12. I... new to the school.  
*A is B are C am*
13. Sue and I are friends. .... Walk to school together.  
*A we B they C you*
14. Put ....your scarf and gloves. It's cold today.  
*A away B on C in*
15. There are six .... On the table.  
*A knives B knife C box*
16. Has Jim got.....book?  
*A those B these C this*
17. How .... Rice can you eat?  
*A much B many C some*
18. Whose house is that? It's ....house.  
*A Katies' B Katie C Katie and Jack's*
19. What are you ....now?  
*A does B do C doing*
20. My hobby is walking. I like to go .... In the mountains.  
*A swimming B sunbathing C hiking*

### IV Письмо

Вы на каникулах со своей семьей. Напишите письмо своему другу(50-60 слов).  
Расскажите:

- где вы проживаете
- опишите место
- какая сейчас погода
- чем вы занимаетесь

Соблюдайте нормы письменного этикета, принятые в англоязычных странах.  
Используйте текст из задания II как образец.

## **КОДИФИКАТОР**

**Перечень элементов содержания, проверяемых на итоговой контрольной работе по английскому языку в 5 классе.**

<i>Код элементов</i>	<i>Элементы содержания, проверяемые на контрольной работе</i>	
1.		<b>Аудирование</b>
	1.1	Аудирование с пониманием основного содержания текста, построенного на изученном языковом материале.
2.		<b>Чтение</b>
	2.1	Чтение и выборочное понимание запрашиваемой информации в тексте, построенном на знакомом языковом материале.
3.		<b>Письменная речь</b>
	3.1	Написание краткого личного письма с опорой письмо- стимул с употреблением формул речевого этикета, принятых в странах изучаемого языка.
		<b>Языковые знания и навыки</b>
4.		<b>Орфография</b>
	4.1	Правильное написание изученных слов.
5		<b>Лексическая сторона речи</b>
	5.1	Лексические единицы по теме «Дом», «Погода», «Одежда», «Каникулы», числительные.
	5.2	Основные способы словообразования:
	5.2.1	Аффиксы прилагательного –ful, -y
	5.2.2	Словосложение существительное + существительное
	5.2.3	Интернациональные слова.
6		<b>Грамматическая сторона речи</b>
	6.1	Утвердительные, отрицательные и вопросительные предложения в Present, Future Simple, Present Continuous, оборот to be going to.
	6.2	Простые распространенные предложения.
	6.3	Безличные предложения.
	6.4	Имена существительные в единственном числе и во множественном числе, образованные по правилу, и исключения (aman/men; awoman/women: achild/children); неисчисляемые и исчисляемые существительные.
	6.5	Определенный и неопределенный артикль.
	6.6	Личные, притяжательные, указательные, неопределенные местоимения.
7		<b>Предметное содержание речи</b>
	7.1	Дом
	7.2	Погода
	7.3	Одежда
	7.4	Каникулы



**Перечень умений, характеризующих достижение планируемых результатов, проверяемых на итоговой контрольной работе по английскому языку в 5 классе**

<b>Код требования</b>		<b>Перечень умений, характеризующих достижение планируемых результатов</b>
1		<b>Раздел: Аудирование</b>
	1.1	Воспринимать на слух и понимать основное содержание учебного текста, построенного на изученном языковом материале.
2		<b>Раздел: Чтение</b>
	2.1	Читать и выборочно понимать нужную информацию в несложных аутентичных текстах, содержащих некоторое количество незнакомых слов, не влияющих на понимание запрашиваемой информации. Объем текстов для чтения – до 150 слов.
3		<b>Письменная речь</b>
	3.1	Писать личное письмо с опорой (рассказать другу о том, как проводишь каникулы в поездке, о погоде, выразить благодарность, принести извинения (в случае, если долго не отвечал на письмо) с соблюдением норм письменного этикета, принятого в англоязычных странах. Объем письма: 50-60 слов.
		<b>Языковая компетентность</b>
4		<b>Орфография</b>
	4.1	Владеть орфографическими навыками на основе изученного лексико-грамматического материала.
5		<b>Лексическая сторона речи</b>
	5.1	Распознавать в письменном и звучащем тексте лексический материал по темам: «Дом», «Погода», «Одежда», «Каникулы». Лексические единицы включают слова, словосочетания, оценочную лексику, реплики-клише.
	5.2	Употреблять в письменной речи изученные лексические единицы.
	5.3	Распознавать и использовать следующие аффиксы для образования прилагательных: -ful, -y.
	5.4	Распознавать и использовать способ словосложения: существительное + существительное.
	5.5	Распознавать и использовать интернациональные слова.
6		<b>Грамматическая сторона речи</b>
	6.1	Распознавать и употреблять в речи нераспространённые и распространённые простые предложения, безличные предложения.
	6.2	Распознавать все типы вопросов (общие, специальные, разделительные и альтернативные) в Present, Future Simple, Present Continuous.
	6.3	Распознавать и употреблять в речи глаголы в Present, Future Simple, Present Continuous в действительном залоге, существительные (в единственном и множественном числе), артикли, местоимения (личные, притяжательные, указательные, вопросительные), прилагательные, предлоги, количественные и порядковые числительные.

**Название контрольной работы: Итоговая контрольная работа**

**Цель работы:**– контроль освоения учащимися 5-х классов предметного содержания курса английского языка в соответствии с требованиями Федерального государственного образовательного стандарта.

**Содержание итоговой работы** определяется на основе следующих нормативных документов:

1. Закон РФ «Об образовании в РФ» от 29.12.12. №273-ФЗ
  2. ФГОС ООО. (Приказы МО и Н РФ от 17.12.2010 №1897, от 31.12.2015 №, 1577)
- Характеристика структуры и содержания работы**

В работу включено 21 задание, среди которых:

1) 5 заданий на проверку аудитивных умений - задания с выбором ответа. В заданиях по аудированию проверяется сформированность умения понимать основное содержание прослушанного текста.

2) 5 заданий по чтению с выборочным пониманием - задания с развернутым ответом. Проверяется сформированность умения извлекать запрашиваемую информацию из прочитанного текста.

3) 10 заданий по лексике и грамматике. В заданиях по грамматике проверяются навыки оперирования грамматическими единицами в коммуникативно значимом контексте на основе предложенного текста.

4) 1 задание -написание личного письма. В задании по письму контролируются умения написания личного письма в ответ на письмо-стимул и его оформление в соответствии с нормами, принятыми в странах изучаемого языка, а также навыки оперирования лексическими и грамматическими единицами в коммуникативно значимом контексте и орфографические навыки.

**Характеристика заданий по форме и уровню трудности**

Содержание и уровень сложности заданий соотносится с разделом «ученик научится», «ученик получит возможность научиться» планируемых результатов. Выполнение этих заданий, показывает на успешное достижение базового, повышенного уровня требований.

*Распределение заданий по уровню сложности.*

<b>Задания</b>	<b>Уровень сложности</b>
I, II, III, IV	B

**Время выполнения работы**

На выполнение всей работы отводится 45 минут. Рекомендуемое время выполнения отдельных разделов:

Аудирование – 5 мин (включая инструкции).

Чтение – 10 мин.

Грамматика– 10 мин.

Письмо –20 мин.

**Оценка выполнения отдельных заданий и работы в целом.**

В заданиях по аудированию, чтению, лексике и грамматике (1-20) за каждый правильный ответ учащийся получает 1 балл. Задание с кратким ответом или с выбором ответа считается выполненным, если записанный ответ совпадает с эталоном.

В случае, если в заданиях 1-20 обведены 2 и более ответов к одному тестовому заданию (возможно, в том числе правильный), выставляется 0 баллов.

За неверный ответ или отсутствие ответа в любом задании 1-20 выставляется 0 баллов.

Задания с развернутым ответом по письму оцениваются с учетом правильности и полноты ответа в соответствии с критериями оценивания.

Задание по письму оценивается по четырем критериям: 1) выполнение коммуникативной задачи, 2) социокультурный аспект, 3) лексико-грамматическая

правильность речи, 4) орфографическая правильность речи.

### Ответы к заданиям 1-20

Номер задания	Правильный ответ
1	False
2	True
3	True
4	False
5	False
6	Olga is in her grandpa and grandma's country house.
7	They have got six bedrooms.
8	It's a bit cold and windy, but the sun is shining.
9	Her grandpa cooks breakfast.
10	They play board games after lunch.
11	B
12	C
13	A
14	B
15	A
16	C
17	A
18	C
19	C
20	C

### Материал к заданию по аудированию

*Becky:* Hi, Jo!  
*Jo:* Oh, hi, Becky! Where are you going?  
*Becky:* I'm going to the bakery to buy some bread. What are you doing in your front garden? It's a very cold and windy day!  
*Jo:* I know, but I'm planting some flowers for my dad.  
*Becky:* Are you cold?  
*Jo:* Not really. I'm wearing a thick coat and I'm working hard!  
*Becky:* Oh, that's OK then. Listen! Have you got any plans for the weekend?  
*Jo:* No. Why?  
*Becky:* Let's go shopping together. I want to buy some new jeans. You can help me!  
*Jo:* OK, then. What time do you want to go?  
*Becky:* In the morning.  
*Jo:* OK. Come to my house at half past nine.  
*Becky:* OK, great!

Максимальный первичный балл за верное выполнение всей работы (базовый уровень) – 26 баллов.

<i>Школьная отметка</i>	<i>5</i>	<i>4</i>	<i>3</i>	<i>2</i>
<i>Первичный балл</i>	<i>26-24</i>	<i>23-19</i>	<i>18-13</i>	<i>12 и менее</i>

**Критерии оценивания задания IV (личное письмо по заданной теме)**  
Максимальный балл – 6 баллов

Критерии (К)	Оценка		
	2 балла	1 балл	0 баллов
1.Выполнение коммуникативной задачи (Содержание) Макс. балл -2	Выполнена полностью: в основной части не менее 3 развернутых предложений по указанным в задании вопросам	Выполнена частично: - в основной части 2 развернутых предложения; - либо есть ответы на всевопросы, НО они не развернуты или не соответствуют коммуникативной задаче.	Не выполнена: - в основной части менее 2-х предложений; - либо 2 предложения, НО все они не по указанным в задании вопросам
2.Социокультурный аспект Макс. балл -1		Нормы вежливости, принятые в английском языке, соблюдены практически полностью (обращение, прощальная фраза, подпись на отдельных строках и в соответствии с неофициальным стилем)	Нормы вежливости, принятые в английском языке, соблюдены частично (более 2-х нарушений)
3.Лексико-грамматическая сторона речи Макс. балл -2	Ошибок практически нет (не более 3-х)	Отдельные ошибки, не препятствующие пониманию текста (не более 5-и в сумме)	Более 5-и ошибок, в том числе затрудняющие понимание текста
4.Орфографическая правильность речи Макс. балл.-1.		Ошибки отсутствуют или отдельные ошибки, не препятствующие пониманию текста (не более 2-х в сумме)	Более 3-х ошибок, в том числе препятствующие пониманию текста

### Инструкции для учителя

#### Процедура проведения раздела «Аудирование»

Текст для аудирования воспроизводится дважды. Необходимо сделать вступление по-русски: *«Сейчас вы услышите разговор двух друзей. Вы должны определить, какие из приведенных в задании утверждений 1-5 соответствуют содержанию рассказа (True -Верно), а какие не соответствуют (False-Неверно), и обвести выбранные варианты ответов. Во время первого прослушивания определите верные и неверные утверждения, во время второго проверьте себя.*

*Сейчас у вас есть 1 минута для того, чтобы познакомиться с заданиями по аудированию. Пожалуйста, не читайте задания других разделов работы».*

После первого прослушивания необходимо дать учащимся 30 секунд, чтобы они могли выполнить задание. *«У вас есть 30 секунд, чтобы выполнить задания 1-5»*

Затем текст прослушивается ещё раз. После этого учащимся дается ещё 30 сек, чтобы они могли проверить правильность выполнения заданий *«У вас есть 30 секунд, чтобы проверить, правильно ли вы выполнили задания 1-5 (пауза 30 секунд).Пожалуйста, приступайте к выполнению заданий по чтению, грамматике и письму»*).

#### Процедура проведения разделов «Чтение» и «Грамматика и лексика»

Задания по чтению (6-10), по грамматике (11-20) выполняются учащимися в индивидуальном режиме.

За 1-2 минуты до окончания рекомендованного времени на выполнение заданий по чтению (10 минут), по грамматике (10 мин) необходимо предупредить учащихся, что пора

переходить к заданиям следующего раздела.

### Процедура проведения раздела «Письмо»

Задание по письму выполняется участником в индивидуальном режиме. Необходимо попросить учащихся писать разборчиво и аккуратно.

За 2 минуты до окончания рекомендованного времени на данное задание (20 минут) необходимо предупредить учащихся, что пора проверить работу.

## 6 класс

### Контрольная работа

#### 1. Выберите правильный ответ.

1. You can get some aspirin at the .....  
A chemist's B chemists C chemists'
2. My birthday is .....2<sup>nd</sup> September.  
A in B on C at
3. There's a new restaurant ..... to the cinema.  
A opposite B behind C next
4. How ..... do you go to the theatre?  
A usually B often C rarely
5. She usually goes to bed ..... 10 o'clock.  
A in B on C at
6. What's your .....? I'm French.  
A full name B nationality C occupation
7. Mary and .... husband are going to Spain.  
A his B their C her
8. How many sisters ..... Betty got?  
A is B has C have
9. Jane .... play the guitar, but she plays the piano.  
A is B can C can't
10. My favourite month is ..... because we celebrate Halloween.  
A October B January C November
11. Paul hates thrillers. He thinks they're .....  
A enjoyable B terrible C great
12. Does your friend like apples? Yes, she .....  
A Does B Is C Do
13. .... the evening I do my homework.  
A on B at C in
14. Mum will .... a special dish for her birthday.  
A do B make C makes
15. London is the ..... of England.  
A city B river C capital
16. Is the party on Tuesday? No, it's the next day. It's on...  
A Wednesday B Friday C Monday
17. There are ..... tables in the classroom.  
A any B some C a
18. I'm going to the ..... to buy some vegetables.  
A post office B greengrocer's C newsagent's
19. Ben is from China, he is .....  
A China B Chinese C Chinian
20. They ..... the dusting now.  
A are making B do C are doing
21. He ..... go to school on foot; he goes by bus.  
A don't B doesn't C isn't

22. Open your ....., Martha. It's time to wake up.  
 A ears B mouth C eyes
23. Pedro is in his room. He ..... TV.  
 A watches B is watching C look
24. On nice days I .....my bike to school.  
 A ride B drive C rides
25. Don't touch this. It's .....  
 A my B mine C yours

**2. Поставьте слова в правильном порядке, чтобы получились предложения**

26. moment\Laura\is\doing\homework\her\the\at.  
 27. we\meet\usually\o'clock\library\the\in\3\at.  
 28. are\helping\Christie\their\not\now\Bob\and\mother.  
 29. Christina\watch\does\much\not\TV\because\prefers\read\to.  
 30. now\you\playing\are\chess\right?

**3. Прочитайте письмо Бетти и напишите ответ.**

Hi, Sam,

Thanks for your letter. I hope you are well. I want to tell you about my hobbies and interests.

I do my homework in the evening and after that I watch TV. I like watching sitcoms and reality shows, but I don't really like talk shows. Sometimes my friends come around and we watch a DVD.

At the weekend, I do some sports. On Saturday morning I play football with the school team and in the afternoon I go shopping. I always go to the cinema with my friends on Saturday night. On Sunday I relax at home and read a book or sometimes I ride a bike.

Tell me what you like doing in your next email.

Love,

Betty

**Напишите 50-60 слов.**

**Ответы**

1	A
2	B
3	C
4	B
5	C
6	B
7	C
8	B
9	C
10	A
11	B
12	A
13	C
14	B
15	C
16	A
17	B
18	B
19	B
20	C
21	B
22	C
23	B
24	A

25	B
26	Laura is doing her homework at the moment.
27	We usually meet in the library at 3 O'clock.
28	Christie and Bob are not helping their mother now.
29	Christina doesn't watch much TV because she prefers to read.
30	Are you playing chess right now?

### Критерии оценивания задания III (личное письмо по заданной теме)

Максимальный балл – 6 баллов

Критерии (К)	Оценка		
	2 балла	1 балл	0 баллов
1.Выполнение коммуникативной задачи (Содержание) Макс. балл -2	Выполнена полностью: в основной части не менее 3 развернутых предложений по указанным в задании вопросам	Выполнена частично: - в основной части 2 развернутых предложения; - либо есть ответы на все вопросы, НО они не развернуты или не соответствуют коммуникативной задаче.	Не выполнена: - в основной части менее 2-х предложений; - либо 2 предложения, НО все они не по указанным в задании вопросам
2.Социокультурный аспект Макс. балл -1		Нормы вежливости, принятые в английском языке, соблюдены практически полностью (обращение, прощальная фраза, подпись на отдельных строках и в соответствии с неофициальным стилем)	Нормы вежливости, принятые в английском языке, соблюдены частично (более 2-х нарушений)
3.Лексико-грамматическая сторона речи Макс. балл -2	Ошибок практически нет (не более 3-х)	Отдельные ошибки, не препятствующие пониманию текста (не более 5-и в сумме)	Более 5-и ошибок, в том числе затрудняющие понимание текста
4.Орфографическая правильность речи Макс. балл.-1.		Ошибки отсутствуют или отдельные ошибки, не препятствующие пониманию текста (не более 2-х в сумме)	Более 3-х ошибок, в том числе препятствующие пониманию текста

Максимальный первичный балл за верное выполнение всей работы –36 баллов.

<b>Школьная отметка</b>	<b>5</b>	<b>4</b>	<b>3</b>	<b>2</b>
<b>Первичный балл</b>	36-34	33-26	25-18	Менее 17

### Итоговая контрольная работа 6 класс

1. Прослушайте разговор двух людей и заполните рекламное объявление.

Georgia Aquarium

e.g. Visit the World's Largest Aquarium and enjoy more than 1) ..... fish and sea mammals from around the world. Sharks, whales, 2) ..... and many more!  
You can even touch anemones and star fish!

Prices

Adult: \$24.00

Child \$ 3) .....

Opening Hours

Monday-Thursday: 10 am-5 pm

Friday-Sunday 9 am- 4) .....

You 5) ..... book in advance!

## 2. Выберите правильный вариант.

6. Did they .....board games last week?

A plays B play C played

7. We watched a film and then went for a walk in the .....

A school B stadium C park

8. Aunt Polly ..... a cake at the moment.

A made B makes C is making

9. The ..... is in the living room.

A fridge B bookcase C sink

10. Football and basketball are ..... games.

A indoor B outdoor C board

11. We saw him two years ....

A ago B last C next

12. ...she like swimming?

A do B is C does

13. It's Women's Day ....8<sup>th</sup> March.

A on B in C at

14. They usually go to school ....bus.

A on B by C in

15. We didn't ... to the museum a month ago.

A go B went C going

16. He often .... shopping on Sunday.

A goes B do C does

17. They are ...of swimming.

A keen B fond C love

18. Mike's birthday is ... July.

A in B on C at

19. They have English lessons ...the afternoon.

A in B on C at

20. Susan is doing the .....She loves plants and flowers.

A gardening B homework C cleaning

21. The person who sings songs is a ... .

A doctor B singer C driver

22. The person who plays in films is an ... .

A writer B engineer C actor

23. The person who teaches children at school is a .....

A sportsman B teacher C waiter

24. The person who works in the garage is a .....

A mechanic B sportsman C actress

25. The person who writes books is a ... .

A artist B composer C writer



**3. Прочитайте письмо Кейт и определите соответствие предложений содержанию текста: T(true), F(false) or DS (doesn't say).**

Moscow  
Russia  
12.05.2016

Dear Sue,

Thank you for your letter. I was glad to get it. Sorry for not writing for so long, I was busy with my school.

I want to tell you about my weekend. I had a great day on Sunday. I woke up at 10 o'clock and the sky was blue. I met George and Mike at 11 and we left for the cinema. The film was wonderful. In the afternoon we went for a walk in the park. We found very good sports ground there, so we did a lot of exercises and took pictures. It was cool!

I'm going to visit an art gallery next Sunday. I think it's going to be a very interesting walk. I hope I'll know a lot of new things.

That's all for now. Hope to hear from you soon.

Best wishes,

Kate

26. Sue had a great day on Sunday. ....
27. Kate woke up at twelve o'clock. ....
28. The film was very interesting. ....
29. The friends are going to visit an art gallery next Sunday. ....
30. Kate met George and Mike near the cinema. ....

**4. Напишите электронное письмо Кейт, расскажите о том, как вы провели выходные (50-60 слов). Используйте письмо Кейт, как образец.**

**КОДИФИКАТОР**

**Перечень элементов содержания, проверяемых на итоговой контрольной работе по английскому языку в 6 классе.**

<i>Код элементов</i>		<i>Элементы содержания, проверяемые на контрольной работе</i>
1.		<b>Аудирование</b>
	1.1	Аудирование с выборочным пониманием нужной информации.
2.		<b>Чтение</b>
	2.1	Чтение с выборочным пониманием запрашиваемой информации в тексте, построенном на знакомом языковом материале.
3.		<b>Письменная речь</b>
	3.1	Личное письмо с опорой на письмо- стимул с употреблением формул речевого этикета, принятых в странах изучаемого языка.
		<b>Языковые знания и навыки</b>
4.		<b>Орфография</b>
	4.1	Правильное написание изученных слов.
5.		<b>Лексическая сторона речи</b>
	5.1	Лексические единицы по темам: «Увлечения», «Профессии», «Транспорт», «Дом», «Животные»

	5.2	Основные способы словообразования: Суффиксы существительных: er, or, ic
6.		<b>Грамматическая сторона речи</b>
	6.1	Утвердительные, отрицательные и вопросительные предложения в Present, Future, PastSimple, PresentContinuous.
	6.2	Простые распространенные предложения.
	6.3	Имена существительные в единственном числе и во множественном числе, образованные по правилу, и исключения (mouse-mice, achild-children).
	6.4	Определенный и неопределенный артикль.
	6.5	Личные, притяжательные, указательные местоимения.
7.		<b>Предметноесодержание речи</b>
	7.1	Увлечения
	7.2	Профессии
	7.3	Транспорт
	7.4	Дом
	7.5	Животные

**Перечень умений, характеризующих достижение планируемых результатов, проверяемых на итоговой контрольной работе по английскому языку в 6 классе**

<i>Код требования</i>	<i>Перечень умений, характеризующих достижение планируемых результатов</i>	
1		<b>РАЗДЕЛ: Аудирование с выборочным пониманием нужной информации.</b>
	1.1	Воспринимать на слух и понимать основное содержание текста, построенном на изученном языковом материале.
2		<b>РАЗДЕЛ: Чтение с выборочным пониманием</b>
	2.1	Читать и выборочно понимать нужную информацию в несложных аутентичных текстах, содержащих некоторое количество незнакомых слов, не влияющих на понимание запрашиваемой информации. Объем текстов для чтения –до 150 слов.
3		<b>РАЗДЕЛ: Письменная речь</b>
	3.1	Написать личное письмо с опорой (рассказать другу о том, как проводишь каникулы в поездке, о погоде, выразить благодарность, принести извинения (в случае, если долго не отвечал на письмо) с соблюдением норм письменного этикета, принятого в англоязычных странах. Объем письма: 80 слов.
4		<b>РАЗДЕЛ: Орфография</b>
	4.1	Владеть орфографическими навыками на основе изученного лексико-грамматического материала.
5		<b>РАЗДЕЛ: Лексическая сторона речи</b>

	5.1	Распознавать в письменном и звучащем тексте лексические единицы по темам: «Дом», «Погода», «Одежда», «Каникулы». Лексические единицы включают слова, словосочетания, оценочную лексику, реплики-клише.
	5.2	Употреблять в письменной речи изученные лексические единицы.
6		<b>РАЗДЕЛ: Грамматическая сторона речи</b>
	6.1	Распознавать и употреблять в речи нераспространённые и распространённые простые предложения, безличные предложения.
	6.2	Распознавать все типы вопросов (общие, специальные, разделительные и альтернативные в Present, FutureSimple, PresentContinuous.
	6.3	Распознавать и употреблять в речи глаголы в Present, Future, Simple, PresentContinuous, PastSimple в действительном залоге, существительные (в единственном и множественном числах, артикли, местоимения (личные, притяжательные, указательные, вопросительные), прилагательные, предлоги, количественные и порядковые числительные, некоторые модальные глаголы.

## **СПЕЦИФИКАЦИЯ**

### **итоговой контрольной работы по английскому языку 6 класс**

#### **Название контрольной работы: Итоговая контрольная работа**

**Цель работы:** – контроль освоения учащимися 6-х классов предметного содержания курса английского языка в соответствии с требованиями Федерального государственного образовательного стандарта.

**Содержание итоговой работы** определяется на основе следующих нормативных документов:

1. Закон РФ «Об образовании в РФ» от 29.12.12. №273-ФЗ
2. ФГОС ООО. (Приказы МО и Н РФ от 17.12.2010 №1897, от 31.12.2015 № 1577)

#### **Характеристика структуры и содержания работы**

В работу включено 31 задание, среди которых:

1) 5 заданий на проверку аудитивных умений. В заданиях по аудированию проверяется сформированность умения выделить значимую информацию, опуская избыточную информацию.

2) 5 заданий по чтению с выборочным пониманием - задания на установление соответствия/несоответствия утверждений тексту. Проверяется сформированность умения извлекать запрашиваемую информацию из прочитанного текста.

3) 20 заданий по лексике и грамматике. В заданиях по грамматике проверяются навыки оперирования грамматическими единицами в коммуникативно значимом контексте на основе предложенного текста.

4) 1 задание – написание личного письма. В задании по письму контролируются умения написания личного письма в ответ на письмо-стимул и его оформление в соответствии с нормами, принятыми в странах изучаемого языка, а также навыки оперирования лексическими и грамматическими единицами в коммуникативно значимом контексте и орфографические навыки.

#### **Характеристика заданий по форме и уровню трудности**

Содержание и уровень сложности заданий соотносится с разделом «ученик научится», «ученик получит возможность научиться» планируемых результатов. Выполнение этих заданий, показывает на успешное достижение базового, повышенного уровня требований.

*Распределение заданий по уровню сложности.*

<b>Задания</b>	<b>Уровень сложности</b>
----------------	--------------------------

I, II, III IV	B
---------------	---

### Время выполнения работы

На выполнение всей работы отводится 45 минут. Рекомендуемое время выполнения отдельных разделов:

Аудирование – 5 мин (включая инструкции).

Чтение – 10 мин.

Грамматика – 10 мин.

Письмо – 20 мин.

### Оценка выполнения отдельных заданий и работы в целом.

В заданиях по аудированию, чтению, лексике и грамматике (1-30) за каждый правильный ответ учащийся получает 1 балл. Задание с кратким ответом или с выбором ответа считается выполненным, если записанный ответ совпадает с эталоном.

В случае, если в заданиях 1-30 обведены 2 и более ответов к одному тестовому заданию (возможно, в том числе правильный), выставляется 0 баллов.

За неверный ответ или отсутствие ответа в любом задании 1-30 выставляется 0 баллов.

Задания с развернутым ответом по письму оцениваются с учетом правильности и полноты ответа в соответствии с критериями оценивания.

Задание по письму оценивается по четырем критериям: 1) выполнение коммуникативной задачи, 2) социокультурный аспект, 3) лексико-грамматическая правильность речи, 4) орфографическая правильность речи.

### Ответы к заданиям 1-30

Номер задания	Правильный ответ	Номер задания	Правильный ответ
1	100000	16	A
2	penguins	17	B
3	\$18	18	A
4	бpm	19	A
5	must	20	A
6	B	21	B
7	C	22	C
8	C	23	B
9	B	24	A
10	B	25	C
11	A	26	True
12	C	27	False
13	A	28	True
14	B	29	True
15	A	30	Doesn't say

### Критерии оценивания задания 4 (личное письмо по заданной теме)

Максимальный балл – 6 баллов

Критерии (К)	Оценка		
	2 балла	1 балл	0 баллов
1. Выполнение коммуникативной задачи (Содержание) Макс. балл -2	Выполнена полностью: в основной части не менее 3 развернутых предложений по указанным в	Выполнена частично: - в основной части 2 развернутых предложения; - либо есть ответы на все вопросы, НО они не развернуты или не	Не выполнена: - в основной части менее 2-х предложений; - либо 2 предложения, НО все они не по

	задании вопросам	соответствуют коммуникативной задаче.	указанным в задании вопросам
2.Социокультурный аспект Макс. балл -1		Нормы вежливости, принятые в английском языке, соблюдены практически полностью (обращение, прощальная фраза, подпись на отдельных строках и в соответствии с неофициальным стилем)	Нормы вежливости, принятые в английском языке, соблюдены частично (более 2-х нарушений)
3.Лексико-грамматическая сторона речи Макс. балл -2	Ошибок практически нет (не более 3-х)	Отдельные ошибки, не препятствующие пониманию текста (не более 5-и в сумме)	Более 5-и ошибок, в том числе затрудняющие понимание текста
4.Орфографическая правильность речи Макс. балл.-1.		Ошибки отсутствуют или отдельные ошибки, не препятствующие пониманию текста (не более 2-х в сумме)	Более 3-х ошибок, в том числе препятствующие пониманию текста

Максимальный первичный балл за верное выполнение всей работы –30 баллов. Письмо как задание повышенного уровня оценивается дополнительными баллами.

<b>Школьная отметка</b>	<b>5</b>	<b>4</b>	<b>3</b>	<b>2</b>
<b>Первичный балл</b>	30-28	27- 21	20-15	Менее 15

### **Инструкции для учителя Процедура проведения раздела «Аудирование»**

Текст для аудирования воспроизводится дважды.

После первого прослушивания необходимо дать учащимся 30 секунд, чтобы они могли выполнить задание. (*«У вас есть 30 секунд, чтобы выполнить задания 1-5»*)

Затем текст прослушивается ещё раз. После этого учащимся дается ещё 30 сек, чтобы они могли проверить правильность выполнения заданий (*«У вас есть 30 секунд, чтобы проверить, правильно ли вы выполнили задания 1-5 (пауза 30 секунд). Пожалуйста, приступайте к выполнению заданий по чтению, грамматике и письму»*).

#### **Процедура проведения разделов «Чтение» и «Грамматика и лексика»**

Задания по по грамматике (6-25), чтению (26-30) выполняются учащимися в индивидуальном режиме.

За 1-2 минуты до окончания рекомендованного времени на выполнение заданий по чтению (10 минут), по грамматике (10 мин) необходимо предупредить учащихся, что пора переходить к заданиям следующего раздела.

#### **Процедура проведения раздела «Письмо»**

Задание по письму выполняется участником в индивидуальном режиме. Необходимо попросить учащихся писать разборчиво и аккуратно.

За 2 минуты до окончания рекомендованного времени на данное задание (20 минут) необходимо предупредить учащихся, что пора проверить работу.

**7 класс**

Контрольная работа

**№1. Fill in the correct word/phrase.**

role models	digital camera	store	pollution	button
-------------	----------------	-------	-----------	--------

1. Sportsmen and singers are good ... for teenagers.
2. In the future there will be another fuel that won't cause...
3. Press the ... to turn the radio on.
4. I really love this MP3-player. It can ... up to 7000 songs.
5. I'm looking forward to buying a new ... . I'm fond of taking pictures.

**№2. Choose the correct word.**

1. Mother said she was really **disappointing / disappointed** after we broke her favourite vase.
2. The history lesson was really **interesting / interested**.
3. I found the book really **boring / bored**.
4. Sam works very hard, so he is always **tiring / tired** after work.
5. Kate is **scaring / scared** of snakes.

**№3. Complete the sentences using the correct relative pronoun.**

1. 2001 was the year ... we won in the chess competition.  
a) when                      b) where                      c) why
2. I am talking about the girl ... has long brown hair and green eyes.  
a) whose                      b) which                      c) who
3. The girl ... hair is curly is my elder sister.  
a) whose                      b) which                      c) who
4. He tried to explain (объяснить) ... he did such a silly thing.  
a) when                      b) where                      c) why
5. That was the café ... they met for the first time.  
a) why                      b) where                      c) that

**№4. Choose the correct form of the verb (Past Simple or Past Continuous).**

1. Harry **rode / was riding** his bicycle while David was skateboarding.
2. Paul **put / was putting** on his costume, had breakfast and then went to school.
3. We **went / were going** to the countryside in June.
4. My friends **flew / were flying** to New York when I phoned them.
5. Granny **cooked / was cooking** when I came back home.

**№5. Choose the correct form of the verb.**

1. Look at those black clouds! It **will / is going to** rain.
2. Probably I **will go / am going** to bed earlier tonight.
3. I want to buy a new video game so I **am going to / will** save my pocket money.
4. Jill **will have / is having** a party on Saturday. Did she invite you?
5. Kathy, your room is a mess! — I **will tidy / am tidying** it up, mom!

**№6. Write the correct form of the verb in brackets.**

1. If you ... (study) well, you can pass the test successfully.
2. If you go to the party, I'm sure you ... (have) a good time.
3. If you ... (not / sleep) enough, you will get tired and angry.
4. When we sleep, we usually ... (dream).

5. I ... (buy) you a present if I have enough money.

**Keys.**

**Задание №1.**

1. role models
2. pollution
3. button
4. store
5. digital camera

**Задание №2**

1. disappointed
2. interesting
3. boring
4. tired
5. scared

**Задание №3**

1. a    2. c    3. a    4. c    5. b

**Задание №4**

1. was riding
2. put
3. went
4. were flying
5. was cooking

**Задание №5**

1. is going to
2. will go
3. am going to
4. is having
5. will tidy

**Задание №6**

1. If you study
2. you will have
3. don't sleep
4. dream
5. Will buy

Контрольная работа по лексике и грамматике состоит из шести заданий. Максимальное количество баллов- 30.

<b>Школьная отметка</b>	<b>5</b>	<b>4</b>	<b>3</b>	<b>2</b>
<b>Первичный балл</b>	27-30	21-26	15-20	Менее 15

**Итоговая контрольная работа**

**КОДИФИКАТОР**

**Перечень элементов содержания, проверяемых на итоговой контрольной работе по английскому языку в 7 классе.**

<b>Код элементов</b>	<b>Элементы содержания, проверяемые на контрольной работе</b>
1.	<b>Лексическая сторона речи</b>
1.1	Лексические единицы по теме «Фильмы», «Экология», «Внешность», «Здоровье», «Подарки»

2.		<b>Грамматическая сторона речи</b>
	2.1	Утвердительные, отрицательные и вопросительные предложения в Past, Future Simple, Past Continuous, оборот to be going to, Present Perfect, Present Perfect Continuous.
	2.2	Модальные глаголы
	2.3	Степени сравнения прилагательных.
	2.4	Разделительные вопросы
	2.5	Причастия настоящего и прошедшего времени (-ing; -ed)
	2.6	Количественные, относительные и возвратные местоимения.
3.		<b>Предметное содержание речи</b>
	3.1	Внешность
	3.2	Экология
	3.3	Здоровье
	3.4	Подарки
	3.5	Фильмы

**Перечень умений, характеризующих достижение планируемых результатов, проверяемых на контрольной работе по английскому языку в 7 классе**

<i>Код требования</i>	<i>Перечень умений, характеризующих достижение планируемых результатов</i>	
1		<b>РАЗДЕЛ: Аудирование с пониманием основного содержания</b>
	1.1	Воспринимать на слух и понимать основное содержание учебного или несложного аутентичного текста, построенного на изученном языковом материале.
2		<b>РАЗДЕЛ: Чтение с выборочным пониманием</b>
	2.1	Читать и выборочно понимать нужную или интересующую информацию в несложных аутентичных текстах разных типов, содержащих некоторое количество незнакомых слов, не влияющих на понимание запрашиваемой информации. Объем текстов для чтения – до 150 слов.
3		<b>РАЗДЕЛ: Письменная речь</b>
	3.1	Писать личное письмо с опорой (рассказать другу о том, как провёл свой день рождения, какие подарки получил, выразить благодарность, принести извинения (в случае, если долго не отвечал на письмо) с соблюдением норм письменного этикета, принятого в англоязычных странах. Объем письма: 80 слов.
4		<b>РАЗДЕЛ: Орфография</b>
	4.1	Владеть орфографическими навыками на основе изученного лексико-грамматического материала.
5		<b>РАЗДЕЛ: Лексическая сторона речи</b>
	5.1	Распознавать в письменном и звучащем тексте лексический материал по темам: «Фильмы», «Экология», «Внешность», «Здоровье». Лексические единицы включают слова, словосочетания, оценочную лексику, реплики-клише.
6		<b>РАЗДЕЛ: Грамматическая сторона речи</b>
	6.1	Распознавать и употреблять в речи нераспространённые и



		распространённые простые предложения, безличные предложения.
	6.2	Распознавать все типы вопросов (общие, специальные, разделительные и альтернативные) в Past, Future Simple, Past Continuous, Present Perfect, Present Perfect Continuous
	6.3	Распознавать и употреблять в речи глаголы в наиболее употребительных временных формах действительного залога, некоторых модальных глаголы, причастия, местоимения.

## **СПЕЦИФИКАЦИЯ** контрольной работы по английскому языку 7 класс

**Название контрольной работы:** *Итоговая контрольная работа*

**Цель работы:** – контроль освоения учащимися 7 классов предметного содержания курса английского языка в соответствии с требованиями Федерального государственного образовательного

**Содержание итоговой работы** определяется на основе следующих нормативных документов:

1. Закон РФ «Об образовании в РФ» от 29.12.12. №273-ФЗ
2. ФГОС ООО Приказы МО и Н РФ от 17.12.2010 №1897, от 31.12 2015 №1577)

### **Характеристика структуры и содержания работы**

В работу включено 31 задание, среди которых:

1) 5 заданий на проверку аудитивных умений- задания с выбором ответа. В заданиях по аудированию проверяется сформированность умения понимать основное содержание прослушанного текста.

2) 5 заданий по чтению с выборочным пониманием. Проверяется сформированность умения извлекать запрашиваемую информацию из прочитанного текста.

3) 20 заданий по лексике и грамматике. В заданиях по грамматике проверяются навыки оперирования грамматическими единицами в коммуникативно-значимом контексте на основе предложенного текста.

4) 1 задание – написание личного письма. В задании по письму контролируются умения написания личного письма в ответ на письмо-стимул и его оформление в соответствии с нормами, принятыми в странах изучаемого языка, а также навыки оперирования лексическими и грамматическими единицами в коммуникативно- значимом контексте и орфографические навыки.

*Распределение заданий по уровню сложности.*

<b>Задания</b>	<b>Уровень сложности</b>
I, II, III IV	B

### **Время выполнения работы**

На выполнение всей работы отводится 45 минут. Рекомендуемое время выполнения отдельных разделов:

Аудирование – 5 мин (включая инструкции).

Чтение – 10 мин.

Грамматика– 15 мин.

Письмо –15 мин.

### **Оценка выполнения отдельных заданий и работы в целом.**

В заданиях по аудированию, чтению, лексике и грамматике (1-30) за каждый правильный ответ учащийся получает 1 балл. Задание с кратким ответом или с выбором ответа считается выполненным, если записанный ответ совпадает с эталоном.

В случае, если в заданиях 1-30 обведены 2 и более ответов к одному тестовому заданию (возможно, в том числе правильный), выставляется 0 баллов.

За неверный ответ или отсутствие ответа в любом задании 1-30 выставляется 0 баллов.

Задания с развернутым ответом по письму оцениваются с учетом правильности и

полноты ответа в соответствии с критериями оценивания.

Задание по письму оценивается по четырем критериям: 1) выполнение коммуникативной задачи, 2) социокультурный аспект, 3) лексико-грамматическая правильность речи, 4) орфографическая правильность речи. За выполнение задания повышенного уровня обучающийся получает дополнительные баллы.

### Ответы к заданиям 1-30

Номер задания	Правильный ответ
1	T
2	F
3	T
4	F
5	F
6	To John
7	One week.
8	Martin helped with the planning. He also decorated the living room and did the shopping.
9	He got a notebook and a great shirt.
10	Manager of a clothes shop.
11	a
12	c
13	a
14	b
15	a
16	c
17	b
18	c
19	b
20	c
21	a
22	c
23	c
24	b
25	a
26	b
27	b
28	b
29	c
30	c

### Критерии оценивания задания IV (личное письмо по заданной теме)

Максимальный балл – 6 баллов

Критерии (К)	Оценка		
	2 балла	1 балл	0 баллов
1. Выполнение коммуникативной задачи (Содержание) Макс. балл -2	Выполнена полностью: в основной части не менее 3 развернутых предложений по указанным в задании вопросам	Выполнена частично: - в основной части 2 развернутых предложения; - либо есть ответы на все вопросы, НО они не развернуты или не соответствуют коммуникативной	Не выполнена: - в основной части менее 2-х предложений; - либо 2 предложения, НО все они не по указанным в задании вопросам

		задаче.	
2.Социокультурный аспект Макс. балл -1		Нормы вежливости, принятые в английском языке, соблюдены практически полностью (обращение, прощальная фраза, подпись на отдельных строках и в соответствии с неофициальным стилем)	Нормы вежливости, принятые в английском языке, соблюдены частично (более 2-х нарушений)
3.Лексико-грамматическая сторона речи Макс. балл -2	Ошибок практически нет (не более 3-х)	Отдельные ошибки, не препятствующие пониманию текста (не более 5-и в сумме)	Более 5-и ошибок, в том числе затрудняющие понимание текста
4.Орфографическая правильность речи Макс. балл.-1.		Ошибки отсутствуют или отдельные ошибки, не препятствующие пониманию текста (не более 2-х в сумме)	Более 3-х ошибок, в том числе препятствующие пониманию текста

Максимальный первичный балл за верное выполнение всей работы – 30баллов.

<b>Школьнаяотметка</b>	<b>5</b>	<b>4</b>	<b>3</b>	<b>2</b>
<b>Первичныйбалл</b>	<b>36-34</b>	<b>33-27</b>	<b>26-18</b>	<b>Менее 17</b>

### Инструкция для учителя

#### Процедура проведения раздела «Аудирование»

Текст для аудирования воспроизводится дважды. Необходимо сделать вступление по-русски: *«Сейчас вы услышите разговор мальчика с кем-то в кинотеатре. Вы должны определить, какие из приведенных в задании утверждений 1-5 соответствуют содержанию рассказа (**True -Верно**), а какие не соответствуют (**False-Неверно**).*

*Во время первого прослушивания определите верные и неверные утверждения, во время второго проверьте себя.*

*Сейчас у вас есть 1 минута для того, чтобы познакомиться с заданиями по аудированию. Пожалуйста, не читайте задания других разделов работы».*

После первого прослушивания необходимо дать учащимся 30 секунд, чтобы они могли выполнить задание. *«У вас есть 30 секунд, чтобы выполнить задания 1-5»*)

Затем текст прослушивается ещё раз. После этого учащимся дается ещё 30 сек, чтобы они могли проверить правильность выполнения заданий *«У вас есть 30 секунд, чтобы проверить, правильно ли вы выполнили задания 1-5 (пауза 30 секунд).Пожалуйста, приступайте к выполнению заданий по чтению, грамматике и письму»*).

#### Процедура проведения разделов «Чтение» и «Грамматика и лексика»

Задания по чтению (6-10), по грамматике (11-30) выполняются учащимися в индивидуальном режиме.

За 1-2 минуты до окончания рекомендованного времени на выполнение заданий по чтению (10 минут), по грамматике (15 мин) необходимо предупредить учащихся, что пора переходить к заданиям следующего раздела.

#### Процедура проведения раздела «Письмо»

Задание по письму выполняется участником в индивидуальном режиме. Необходимо попросить учащихся писать разборчиво и аккуратно.

За 2 минуты до окончания рекомендованного времени на данное задание (15 минут) необходимо предупредить учащихся, что пора проверить работу.

Итоговая контрольная работа по английскому языку 7 класс

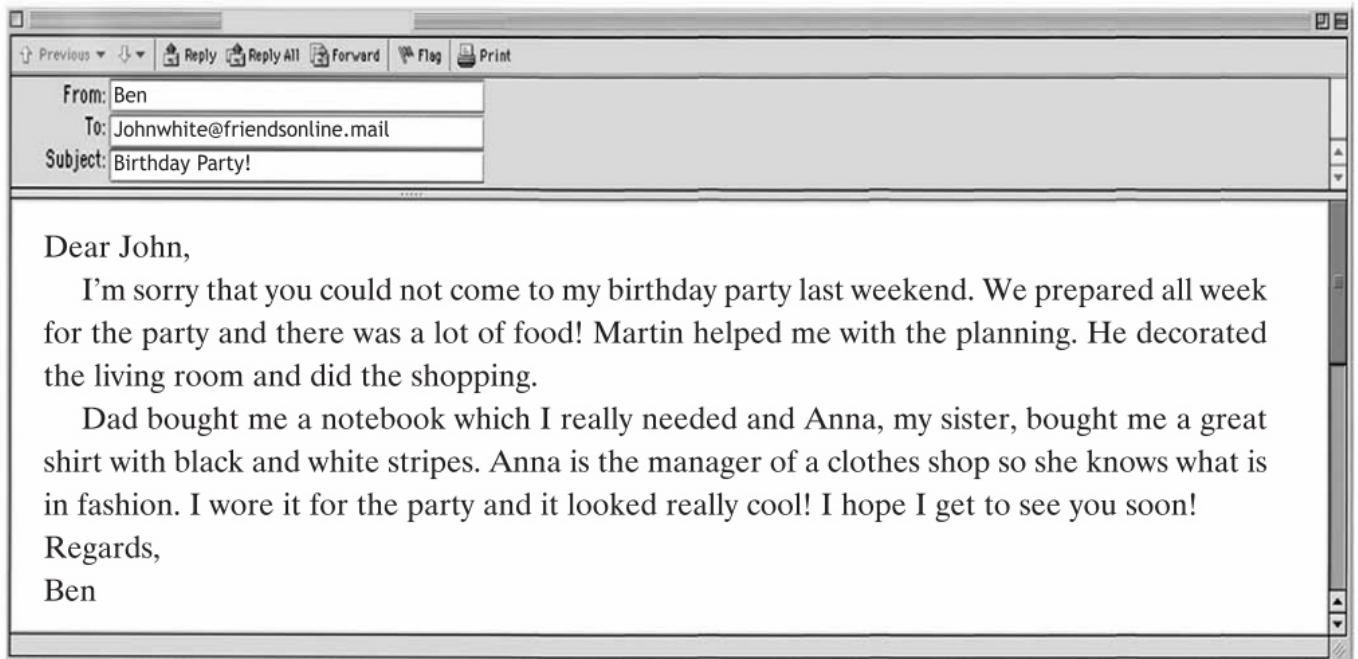
№1.LISTENING

Listen to Peter talking to someone at a ticket office and mark the statements with T (true) or F(false).

1. Titanic is a romance .....
2. Home Alone starts at 8:30 .....
3. Peter enjoys watching comedies .....
4. Screen 3 will be playing Harry Potter .....
5. There will be plenty of empty seats at Harry Potter .....

№2.READING

Read the text and answer the questions. You can give the short answers.



- 6)Who is Ben sending an e-mail to? —To \_\_\_\_\_.
- 7)How long did Ben and Martin prepare for the party? --\_\_\_\_\_.
- 8)How did Martin help? —He \_\_\_\_\_.
- 9)What presents did Ben get? --\_\_\_\_\_ and \_\_\_\_\_.
- 10)What is Anna's job? — She is a(n) \_\_\_\_\_.

№3. Choose the correct item.

11.Look at that little girl! She ... fall over the box on the ground.

- a) is going to b) will c) are

12.Tina is not here. She ... out with her friends.

- a) goes b) has been c) has gone

13.There are ... of oranges in the fridge.

- a) a lot b) any c) some

14.I only drink low-... milk when I'm on a diet.

- a) butter b) fat c) salt

15.Can I have ... water, please?

- a) some b) a few c) no

16.He can't do his homework ... . Can you help him?

22.That was the ... film I have ever seen.

- a) most funny b) funnier c) funniest

23.Lucas went to the ... to buy some cough (кашель) syrup.

- a) sports shop b) optician's c) chemist's

24.Young children shouldn't ... too much time in front of the TV.

- a) get b) spend c) take

25.There is ... traffic in the morning.

- a) heavy b) slim c) thin

26.He has lived here ... childhood.

- a) on b) since c) for

- a) myself      b) herself      c) himself  
 17. My mum's hair is ... and curly. It's really nice!  
 a) middle-aged    b) shoulder-length    c) slim  
 18. Sam is ... of spiders.  
 a) scary      b) scaring      c) scared  
 19. Peter is more talented ... Tim.  
 a) as      b) than      c) from  
 20. This is the shop ... we bought the laptop.  
 a) why    b) when      c) where  
 21. He ... in the countryside.  
 a) lives    b) leaves      c) live

27. Peter was watching a documentary when the phone ...  
 a) rings      b) rang      c) have rang  
 28. Unfortunately, a lot of animals are in ...  
 a) deserts    b) danger      c) waste  
 29. If he... (do) his homework, he will go to the cinema.  
 a) will do    b) do      c) does  
 30. I saw a ... that was very funny.  
 a) thriller    b) romance    c) comedy

#### №4. WRITING

Write an e-mail to a friend about your birthday party and the presents you got. Write 80 words. Use ex.2 as an example.

### 8 класс

#### Контрольная работа

#### 1. Listening

Listen to some teenagers talking on a radio programme about their friends. Then, match the speakers (1-5) to the statements (A-F). There is one extra statement.

- A The speaker thinks of his/her friend as part of the family.  
 B The speaker moved close to his/her friend's house.  
 C The speaker thinks he/she is lucky to have such good friends.  
 D The speaker sees his/her friends every day.  
 E The speaker and his/her friends share the same pastime.  
 F The speaker spends all his/her free time with his/her friend.

1. Speaker 1 \_\_\_\_\_  
 2. Speaker 2 \_\_\_\_\_  
 3. Speaker 3 \_\_\_\_\_  
 4. Speaker 4 \_\_\_\_\_  
 5. Speaker 5 \_\_\_\_\_

#### 2. Reading

Read the text and mark the statements as true (T) or false (F).

##### Too cool for school

You've always wanted to be popular in school. You've dreamt a thousand times what it would be like to be the star of your school's football team or that tall blonde girl who everyone fancies. 'Cool' people are attractive, confident and always wear stylish outfits. Everyone wants to hang out with them. But often "cool" people aren't very nice! They can be selfish and bossy. At times they get impatient with people who might be shy or a bit quiet.

If you really want to make some true friends, here are some tips. Don't choose friends based on looks. What really matters in a friend is not being slim and beautiful but reliable and generous. Choose friends who are humorous, talkative and who never treat others badly. In fact, these are the people who are truly cool! Try to choose friends that you can actually benefit from. Those who are creative and have interests other than fashion and parties.

Be flexible but don't say or do things that make you feel uncomfortable just to make 'cool' people like you. Always speak your mind. Those who really care for you will still be your friends - even if at times you drive them crazy. Remember: real friends are those you can open up to. Those who will hold their tongue and will never give away your secrets.

Take a minute and think. What really matters? Making friends that count or counting friends?

6. Popular kids in school are often selfish and bossy. \_\_\_\_\_  
 7. It is better to hold your tongue and never speak your mind or you will end up all alone. \_\_\_\_\_  
 8. You will benefit more from having one friend who is creative and interesting than having ten who are boring. \_

9. A true friend will care for you even if at times you get on their nerves. \_\_\_\_\_  
 10. "Cool" people are usually ugly. \_\_\_\_\_

### 3. Vocabulary

**Underline the correct item.**

11. The new clothes shop has a great variety of jeans and shirts at very **low/poor** prices.  
 12. "I like scrambled eggs. How about you?" – "I prefer them **poached/ mashed.**"  
 13. Jane made a delicious **raw/spicy** sauce for the spaghetti.  
 14. There are six people coming to dinner tonight, so we'll need **two bars/loaves** of bread.  
 15. He is not very **fond/keen** on basketball. He prefers tennis.  
 16. Ben is a very cheerful person who always looks on the **bright/dull** side of life.  
 17. Dinner is almost ready. I just have to **beat/grate** the cheese for pasta.  
 18. Milk and other dairy products are very **appealing/ nourishing** for young children, as they help them grow strong and healthy.  
 19. The loud street **bargains/ vendors** create a colourful atmosphere.  
 20. Can you **pour/ peel** the vegetables, please?

**Fill in the missing word.**

*energetic, demand, pinch, basically, reliable*

21. Don't worry, Ted will be here on time; he's very \_\_\_\_\_.  
 22. Beth is very \_\_\_\_\_. She works very hard and likes participating in a lot of activities.  
 23. It's very popular so it is in great \_\_\_\_\_ at the moment.  
 24. If you add a \_\_\_\_\_ of salt, it will taste better.  
 25. Traditional Spanish tortilla, which is \_\_\_\_\_ a thick potato omelette, is very popular in Spain.

### 4. Grammar

**Put the words in brackets into the Present Perfect or the Present Perfect Continuous.**

26. We \_\_\_\_\_ (not/buy) all our Christmas presents yet.  
 27. \_\_\_\_\_ (you/write) all morning?  
 28. Phil \_\_\_\_\_ (go) to the supermarket. He'll be back in an hour.  
 29. \_\_\_\_\_ (you /ever/ eat) Japanese food?  
 30. He \_\_\_\_\_ (work) very hard recently. He needs some time off.

**Underline the correct item.**

31. Tom can't make it to dinner tonight, but the good news **is/ are** that he'll be able to spend the whole weekend with us.  
 32. Can I pay **by/in** cheque, please?  
 33. Mark will back in half an hour. He's **gone to/been to** the newsagent's to pick up today's paper.  
 34. Her aunt has a **gold Russian/ Russian gold** pair of earrings.  
 35. "Do you want to have lunch with me?" – "Sure. I have **a little/a few** free time before my next class."  
 36. There were very **little/few** people at the restaurant, so it was easy for us to find a table.  
 37. This dish is delicious and doesn't take **much/many** time to prepare.  
 38. Helen's family moved to German from **-/ the** UK when she was still a baby.  
 39. What is Kate doing? She has **been to/been in** the dressing room for an hour.  
 40. Your doctor can give you some good **advice/ advices** on how to follow a more balanced diet.

### Keys

1	C	21	reliable
2	F	22	D energetic
3	A	23	demand
4	E	24	pinch
5	D	25	basically

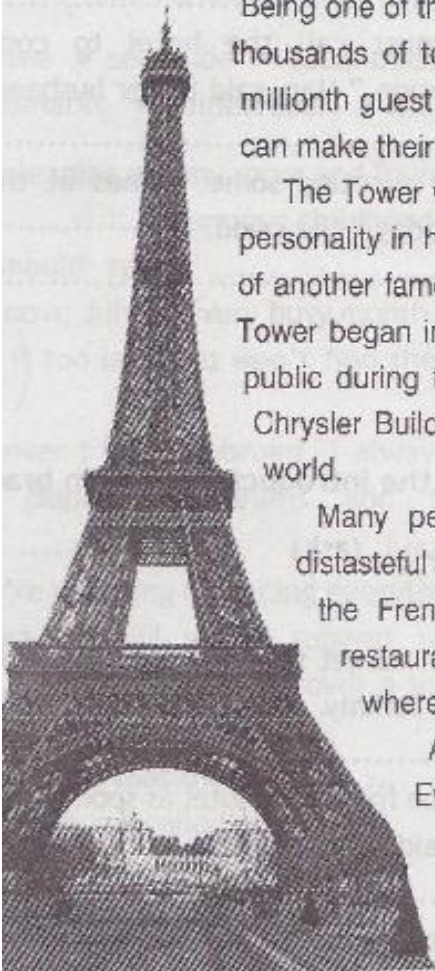
6	T	26	haven't    haven't bought
7	F	27	Have you been writing
8	T	28	has gone
9	T	29	Have you ever eaten
10	F	30	has been working
11	low	31	is
12	poached	32	by
13	spicy	33	Gone to
14	loaves	34	Russian gold
15	keen	35	a little
16	bright	36	few
17	grate	37	much
18	nourishing	38	the
19	vendors	39	been in
20	peel	40	advice

## Итоговая контрольная работа

### 1. Reading

Read the text and mark the statements (6-10) as true (T) , false (F),or Not stated (Ns).

# A symbol of Paris



Being one of the most popular sites in the world, the Eiffel Tower attracts hundreds of thousands of tourists every year. In fact, the structure, received its two hundredth millionth guest in 2002. Located on the Champs de Mars by the Seine River, visitors can make their way to the top and admire the breathtaking view of Paris.

The Tower was the inspiration of French engineer Gustave Eiffel. A very famous personality in his time, Eiffel had also done important work for the internal structure of another famous monument, the Statue of Liberty in the USA. Work on the Eiffel Tower began in 1887 and lasted until 1889, when the building was opened to the public during the Paris World Exposition. Until 1930 and the construction of the Chrysler Building in New York, the Tower remained the highest structure in the world.

Many people, especially artists, criticised the structure saying that this distasteful structure did not fit in with the beauty of Paris. One of these critics was the French writer Guy de Maupassant, who ate at one of the tower's restaurants almost every day, because it was the only place in Paris from where the tower was not visible, and so he wouldn't have to see it!

A lot of effort and money go into keeping the Tower in good condition. Every seven years, sixty metric tons of paint are used to repaint it. Different shades of the same colour are used on the top and darker ones on the bottom in order for the building to have an unvarying appearance.

1. Over two million people have climbed the Eiffel Tower. ....
2. Gustave Eiffel also built the Statue of Liberty. ....
3. It took five years to complete the Eiffel Tower. ....
4. Guy de Maupassant didn't like the Eiffel Tower. ....
5. Different colours are used to repaint the Eiffel Tower. ....

### 2. Vocabulary and Grammar

Choose the correct item



6. Tony is..... He doesn't feel comfortable with people.  
a. easy-going b. sociable c. shy
7. I am very good .....English.  
a. at b. for c. about
8. John works Monday to Friday, 9 to 5. It's a .....job.  
a. salary b. overtime c. full-time
9. Dave is .....He must go on a diet.  
a. fit b. overweight c. responsible
10. ....is a shaking of the ground  
a. Earthquake b. Tornado c. Hurricane
11. Big factories are responsible for water .....
- a. collection b. pollution c. avalanche.
12. Computers had a huge .....on the 20th century.  
a. impact b. download c. connect
13. He swims .....than the Canadian sportsman.  
a. faster b. the fastest c. fast
14. ".....we dance, Mr Clark?" asked Kate.  
a. Shall b. Must c. Need
15. You .... do all your home work today, you can finish it tomorrow.  
a. couldn't b. mustn't c. needn't
16. ....Canada is in .....North America  
a. The/the b. The/- c. -/the
17. "I enjoy travelling a lot," said Jane.  
a. Jane said that she enjoys travelling a lot.  
b. Jane said that she enjoyed travelling a lot.  
c. Jane said that she enjoy travelling a lot .
18. A good way to.....a problem is to think about it calmly and carefully.  
a. win b. beat c. gain
19. There was thick black.....coming out of the burning buildings.  
a. fog b. smoke c. smog
20. What time does the train.....Bristol?  
a. arrive b. get c. reach
21. This picture.....at the beginning of the century.  
a. was painted b. had painted c. painted
22. Don't be late. The film .....at 8:00 p.m.  
a. is starting b. will start c. starts
23. Dan`s health has really.....ever since he stopped eating junk food.  
a. developed b .increased c. improved
- 24.....Bob gets paid soon, he will not be able to pay his bills.  
a . If b. Unless c. When
25. John says that when he was a student, Maths.....his least favourite subject.  
a. were b. has been c. was

### 3. Writing

**You have received a letter from your English-speaking pen-friend John.**

... I've decided to learn how to play tennis, so I've joined a sports club where I take lessons three times a week. What's your favourite sport? How often do you play? Are there any other sports you'd like to learn how to play?

**Write him a letter and answer his three questions. Write 80-100 words.**



## КОДИФИКАТОР

### Перечень элементов содержания, проверяемых на итоговой контрольной работе по английскому языку в 8 классе.

<i>Код элементов</i>	<i>Элементы содержания, проверяемые на контрольной работе</i>	
1.		<b>Лексическая сторона речи</b>
	1.1	Лексические единицы по теме «Еда», «Проблемы окружающей среды», «Путешествия», «Транспорт», «Спорт».
2.		<b>Грамматическая сторона речи</b>
	2.1	Утвердительные, отрицательные и вопросительные предложения в Present, Past, Future Simple; Present, Past Continuous, оборот to be going to, Present Perfect в действительном залоге.
	2.2.	Утвердительные, отрицательные и вопросительные предложения в Present, Past, Future Simple; Present, Past Continuous, оборот to be going to, Present Perfect в страдательном залоге.
	2.2	Модальные глаголы.
	2.3	Степени сравнения прилагательных и наречий.
	2.4	Косвенная речь
	2.5	Условные предложения 1,2,3 типов
	2.6	Инфинитив, герундий
		<b>Предметное содержание речи</b>
	1.1	Еда
	1.2	Проблемы окружающей среды
	1.3	Путешествия
	1.4	Транспорт
	1.5	Спорт

### Перечень умений, характеризующих достижение планируемых результатов, проверяемых на контрольной работе по английскому языку в 8 классе

<i>Код требования</i>	<i>Перечень умений, характеризующих достижение планируемых результатов</i>	
1		<b>РАЗДЕЛ: Чтение с выборочным пониманием</b>
	1.1	Читать и выборочно понимать нужную или интересующую информацию в несложных аутентичных текстах разных типов, содержащих некоторое количество незнакомых слов, не влияющих на понимание запрашиваемой информации.
2		<b>РАЗДЕЛ: Письменная речь</b>
	2.1	Писать личное письмо с опорой (рассказать другу о любимом виде спорта, как часто проходят тренировки, каким ещё другим видом спорта хотел бы заняться, выразить благодарность, принести извинения (в случае, если долго не отвечал на письмо) с соблюдением норм письменного этикета, принятого в англоязычных странах. Объем письма: 80-100 слов.
3		<b>РАЗДЕЛ: Орфография</b>
	3.1	Владеть орфографическими навыками на основе изученного лексико-грамматического материала.
4		<b>РАЗДЕЛ: Лексическая сторона речи</b>
	4.1	Овладение лексическими единицами по темам: «Еда», «Проблемы окружающей среды», «Путешествия», «Спорт» Лексические единицы включают слова, словосочетания, оценочную лексику, реплики-клише.
5		<b>РАЗДЕЛ: Грамматическая сторона речи</b>
	5.1	Распознавать и употреблять в речи нераспространённые и распространённые простые предложения, безличные предложения.

	5.2	Распознавать все типы вопросов (общие, специальные, разделительные и альтернативные в Present, Past, Future Simple; Present, Past Continuous, оборот to be going to, Present Perfect.
	5.3	Распознавать и употреблять в речи глаголы в Present, Past, Future Simple, Present, Past Continuous; Present, Past Perfect, в действительном залоге, в страдательном залоге; модальные глаголы, косвенную речь, условные предложения 3 типов, степени сравнения прилагательных и наречий.

### **СПЕЦИФИКАЦИЯ**

#### **контрольной работы по английскому языку 8 класс**

**Название контрольной работы:** *Итоговая контрольная работа*

**Цель работы:** – контроль освоения учащимися 8 классов предметного содержания курса английского языка в соответствии с требованиями Федерального государственного образовательного

**Содержание итоговой работы** определяется на основе следующих нормативных документов:

1. Закон РФ «Об образовании в РФ» от 29.12.12. №273-ФЗ
2. ФГОС ООО (Приказы МО и Н РФ от 17.12.2010 №1897, от 31.12.2015 № 1577).

#### **Характеристика структуры и содержания работы**

В работу включено 26 заданий, среди которых:

- 1) 5 заданий по чтению с выборочным пониманием. Проверяется сформированность умения извлекать запрашиваемую информацию из прочитанного текста.
- 2) 20 заданий по лексике и грамматике. В заданиях по грамматике проверяются навыки оперирования грамматическими единицами в коммуникативно-значимом контексте на основе предложенного текста.
- 3) 1 задание – написание личного письма. В задании по письму контролируются умения написания личного письма в ответ на письмо-стимул и его оформление в соответствии с нормами, принятыми в странах изучаемого языка, а также навыки оперирования лексическими и грамматическими единицами в коммуникативно- значимом контексте и орфографические навыки.

#### **Характеристика заданий по форме и уровню трудности**

Содержание и уровень сложности заданий соотносится с разделом «ученик научится», «ученик получит возможность научиться» планируемых результатов. Выполнение этих заданий, показывает на успешное достижение базового, повышенного уровня требований.

*Распределение заданий по уровню сложности.*

Задания	Уровень сложности
I, II,	Б
III	П

#### **Время выполнения работы**

На выполнение всей работы отводится 45 минут. Рекомендуемое время выполнения отдельных разделов:

Чтение – 15 мин.

Грамматика – 15 мин.

Письмо – 15 мин.

#### **Оценка выполнения отдельных заданий и работы в целом.**

В заданиях по чтению, лексике и грамматике (1-25) за каждый правильный ответ учащийся получает 1 балл. Задание с кратким ответом или с выбором ответа считается выполненным, если записанный ответ совпадает с эталоном.

В случае, если в заданиях 1-25 обведены 2 и более ответов к одному тестовому заданию (возможно, в том числе правильный), выставляется 0 баллов.

За неверный ответ или отсутствие ответа в любом задании 1-26 выставляется 0 баллов.

Задания с развернутым ответом по письму оцениваются с учетом правильности и полноты ответа в соответствии с критериями оценивания.

Задание по письму оценивается по четырем критериям: 1) выполнение коммуникативной

задачи, 2) социокультурный аспект, 3) лексико-грамматическая правильность речи, 4) орфографическая правильность речи.

**Ответы к заданиям 1-25**

1	Ns	13	a
2	F	14	a
3	F	15	c
4	T	16	c
5	F	17	b
6	c	18	b
7	a	19	c
8	c	20	c
9	b	21	a
10	a	22	c
11	b	23	c
12	a	24	b
		25	c

**Критерии оценивания задания III (личное письмо по заданной теме)**

Максимальный балл – 6 баллов

Критерии (К)	Оценка		
	2 балла	1 балл	0 баллов
1. Выполнение коммуникативной задачи (Содержание) Макс. балл -2	Выполнена полностью: в основной части не менее 3 развернутых предложений по указанным в задании вопросам	Выполнена частично: - в основной части 2 развернутых предложения; - либо есть ответы на все вопросы, НО они не развернуты или не соответствуют коммуникативной задаче.	Не выполнена: - в основной части менее 2-х предложений; - либо 2 предложения, НО все они не по указанным в задании вопросам
2. Социокультурный аспект Макс. балл -1		Нормы вежливости, принятые в английском языке, соблюдены практически полностью (обращение, прощальная фраза, подпись на отдельных строках и в соответствии с неофициальным стилем)	Нормы вежливости, принятые в английском языке, соблюдены частично (более 2-х нарушений)
3. Лексико-грамматическая сторона речи Макс. балл -2	Ошибок практически нет (не более 3-х)	Отдельные ошибки, не препятствующие пониманию текста (не более 5-и в сумме)	Более 5-и ошибок, в том числе затрудняющие понимание текста
4. Орфографическая правильность речи Макс. балл -1.		Ошибки отсутствуют или отдельные ошибки, не препятствующие пониманию текста (не более 2-х в сумме)	Более 3-х ошибок, в том числе препятствующие пониманию текста

Максимальный первичный балл за верное выполнение всей работы –31 баллов.

<b>Школьная отметка</b>	<b>5</b>	<b>4</b>	<b>3</b>	<b>2</b>
<b>Первичный балл</b>	<b>31-29</b>	<b>28-22</b>	<b>21-15</b>	<b>14б и менее</b>

### Инструкция для учителя Процедура проведения раздела «Аудирование»

#### Процедура проведения разделов «Чтение» и «Грамматика и лексика»

Задания по чтению (1- 5), по грамматике (6-25) выполняются учащимися в индивидуальном режиме.

За 1-2 минуты до окончания рекомендованного времени на выполнение заданий по чтению (15 минут), по грамматике (15 мин) необходимо предупредить учащихся, что пора переходить к заданиям следующего раздела.

#### Процедура проведения раздела «Письмо»

Задание по письму выполняется участником в индивидуальном режиме. Необходимо попросить учащихся писать разборчиво и аккуратно.

За 2 минуты до окончания рекомендованного времени на данное задание (15 минут) необходимо предупредить учащихся, что пора проверить работу.

## 9 класс

### Контрольная работа

#### *Vocabulary and Grammar*

A. Choose the correct item.

1 Experts say machines that will do most chores around the house will soon ..... part of our everyday reality.

A become                      B overcome                      C exist

2 Ever since I changed my ..... to broadband, I can get on the Net much faster.

A subscription              B connection                      C account

3 ..... creatures such as giants, dragons and sea monsters often appear in Northern European folklore.

A Optical                      B Mythical                      C Extinct

4 We can't log on to the Internet because there is a problem with our phone ..... .

A server                      B line                      C drive

5 One of the most exciting events in Berlin's Carnival of Cultures is its colourful, four-day street .....

A contest                      B march                      C parade

6 You don't need ..... to get on the Internet.

A data                      B software                      C password

7 Stephen is very ..... because he does weightlifting five times a week.

A plump                      B overweight                      C muscular

8 James spends a lot of time on his computer ..... with his online friends.

A chatting                      B telling                      C texting

9 The ..... has decided to make some last-minute changes to tomorrow's front page.

A producer                      B editor                      C director

10 Do you like the salad? It's made ..... fresh vegetables from our garden.

A by                      B of                      C with

B. Choose the right variant.

11 **Are you showing/Will you show** me how to get free music downloads from the Internet?

12 Mark is really good with computers; I'm sure he **is passing/will pass** the IT test tomorrow.

13 **I am installing/will install** the anti-virus software on your computer as soon as I get home tonight, I promise.

14 I will call you when I **will arrive/arrive** in London.

15 The scanner isn't working. When **have you called/will you call** someone to fix it.

16 This school **built/was built** in the 1960s.

- 17 The show **starts/started** at 8.00, so we have plenty of time to get to the theatre.  
 18 The Prague Spring International Music Festival **has started/starts** in the middle of May and lasts for about two weeks.  
 19 I am sorry, I **did not call/was not calling** you yesterday. I will call you this evening.  
 20 Richard is so hooked on the Internet that he even **do/does** all his shopping online.

*Reading*

B Read the text and mark the sentences T (True), F (False) or Ns (Not stated).

**Hanami: A Flowering Celebration!**

The beginning of spring (March-April) is a very special time in Japan, because this is when Japan's famous cherry trees come into flower. The Japanese celebrate this happy time with festivals and flower-viewing parties.

At the end of winter, everyone's excitement starts to grow. The whole country wants to know the exact day when the cherry flowers ("sakura") will appear. Starting in February, weathermen try to guess when this day will be.

When the first flowers open on the trees, national joy breaks out! There are rides and games for children in the street, music and dance performances, tea ceremonies, flower displays, and much more. But the most special thing that people do at this time is have "hanami" parties. "Hanami" means flower watching. In *hanami* parties, families and friends take a picnic and go and sit under a cherry tree to look at and admire the flowers. *Hanami* parties take place during the daytime and also at night, because when it is dark, lights light up the cherry trees.

*Hanami* is very important to the Japanese. Cherry blossoms appear on trees for only one week before they fall to the ground and die, and for the Japanese this symbolizes the short nature of childhood and life. So, *hanami* is a time when Japanese people like to think about how important life is.

- 21 Spring is the Japanese people's favourite time of the year. ....  
 22 It is not easy to know the day the cherry flowers will open. ....  
 23 *Hanami* takes place a week after the cherry trees blossom. ....  
 24 The cherry flowers do not stay on the trees for very long. ....  
 25 When the cherry flowers appear, people hope for long lives. ....

Ключи к контрольной работе № 1

- |       |                  |
|-------|------------------|
| 1 A   | 11 willyoushow   |
| 2 B   | 12 will pass     |
| 3 B   | 13 will install  |
| 4 B   | 14 arrive        |
| 5 C   | 15 will you call |
| 6 C   | 16 was built     |
| 7 C   | 17 starts        |
| 8 A   | 18 starts        |
| 9 B   | 19 did not call  |
| 10 B  | 20 does          |
| 21 Ns | 22 T             |
| 23 F  | 24 T             |
| 25 Ns |                  |

Критерии оценок

- «5» - 23-25 баллов  
 «4» - 18-22 балла  
 «3» - 12-17 баллов  
 «2» - менее 12 баллов

**Итоговая контрольная работа**

Vocabulary and Grammar

A Choose the correct item.

- Make sure you include ..... in your daily diet.  
 A too protein      B protein enough      C enough protein
- If you're looking for a dog, why don't you get one from the animal ..... ?  
 A hall      B shelter      C station
- Sue asked the police officer where ..... her stolen car.  
 A they had found      B did they find      C had they found
- We want to have a beach party so we can say a(n) ..... goodbye to summer, before we start



- determination to become successful and then use this success to help others.  
 21. Beethoven and Keller were born disabled. ....  
 22. Vereinov started painting at an early age. ....  
 23. Vereinov only painted at night because they did not let him paint during the day. ....  
 24. Vereinov's copies of famous works of art are extremely accurate. ....  
 25. Vereinov gives part of his money to charities for the disabled. ....

Ключи к итоговой контрольной работе

A 1C2B 3A4B 5C 6A 7A8B 9A10B 11B 12C 13C 14B  
 15A 16A 17C18A 19C 20B  
 B21 Ns 22 T 23 F 24 T 25 Ns

Критерии оценок

Оценка «5» - 23-25 баллов  
 «4» - 18-22  
 «3» - 12-17  
 «2» - менее 12

### КОДИФИКАТОР

Перечень элементов содержания, проверяемых на итоговой контрольной работе по английскому языку в 9 классе.

<i>Кодэлементов</i>		<i>Элементы содержания, проверяемые на контрольной работе</i>
1.		<b>Лексическаясторонаречи</b>
	1.1	Лексические единицы по теме «Досуг», «Мой город», «Страны изучаемого языка», «Технический прогресс», «Мировая культура», «Мир вокруг меня», «Здоровый образ жизни», «Глобальные проблемы современности».
2.		<b>Грамматическаясторонаречи</b>
	2.1	Утвердительные, отрицательныеивопросительныепредложенияв Past, Future Simple, Present, Past Continuous, Past Perfect, Past, Future Perfect Continuous, Future-in-the Past. Согласованиевремен. Косвенныйвопрос. Пассивныйзалог в PastSimple, PresentPerfect.
	2.2.	Придаточные предложения. Условные предложения I и II типов. Безличныепредложения. Повелительноенаклонение.
	2.3	Образование наречий, прилагательных. Степени сравнения прилагательных и наречий. Синонимы.
	2.4	Порядок слов в предложении. Место прилагательного и наречия в предложении. Правильные и неправильные глаголы, место глагола и существительного в предложении.
	2.5	Инфинитив. Модальные глаголы. Устойчивые словосочетания.
	2.6	Неопределенные местоимения (whoever, whichever, whenever). Относительныеместоимения.
		<b>Предметное содержание речи</b>

	1.1	Досуг
	1.2	Страны изучаемого языка
	1.3	Технический прогресс
	1.4	Мир вокруг меня
	1.5	Здоровый образ жизни
	1.6	Глобальные проблемы современности

**Перечень умений, характеризующих достижение планируемых результатов, проверяемых на контрольной работе по английскому языку в 9 классе**

<i>Код требования</i>		<i>Перечень умений, характеризующих достижение планируемых результатов</i>
1		<b>РАЗДЕЛ: Чтение с выборочным пониманием</b>
	1.1	Читать и выборочно понимать нужную или интересующую информацию в несложных аутентичных текстах разных типов, содержащих некоторое количество незнакомых слов, не влияющих на понимание запрашиваемой информации. Читать аутентичные тексты с полным и точным пониманием, используя языковую догадку, анализ, оценку полученной информации.
2		<b>РАЗДЕЛ: Орфография</b>
	2.1	Владеть орфографическими навыками на основе изученного лексико-грамматического материала.
3		<b>РАЗДЕЛ: Лексическая сторона речи</b>
	3.1	Овладение лексическими единицами по темам: «Здоровый образ жизни», «Глобальные проблемы современности», «Технический прогресс», «Досуг» Лексические единицы включают слова, словосочетания, оценочную лексику, реплики-клише.
5		<b>РАЗДЕЛ: Грамматическая сторона речи</b>
	5.1	Распознавать и употреблять в речи нераспространённые и распространённые простые предложения, безличные предложения.
	5.2	Распознавать и употреблять в речи и на письме утвердительные, отрицательные и вопросительные предложения в Past, Future Simple, Present, Past Continuous, Past Perfect, Past, Future Perfect Continuous, Future-in-the Past. Согласование времён. Косвенный вопрос. Пассивный залог в Past Simple, Present Perfect.
	5.3	Распознавать и употреблять в речи и на письме видо-временные формы глаголов, инфинитива, модальных глаголов, существительных, наречий, степеней сравнения прилагательных и наречий,



## **СПЕЦИФИКАЦИЯ**

### **контрольной работы по английскому языку 9 класс**

**Название контрольной работы:** *Итоговая контрольная работа*

**Цель работы:** – контроль освоения учащимися 9 классов предметного содержания курса английского языка в соответствии с требованиями Федерального государственного образовательного стандарта.

**Содержание итоговой работы** определяется на основе следующих нормативных документов:

1. Закон РФ «Об образовании в РФ» от 29.12.12. №273-ФЗ
2. ФГОС ООО(Приказы МО и Н РФ от 17.12.2010 №1897, от 31.12 2015 № 1577).

### **Характеристика структуры и содержания работы**

В работу включены 25 заданий, среди которых:

1) 20 заданий по лексике и грамматике с выбором ответа, к каждому из которых приводится три варианта ответа, из которых верен только один. Содержание контрольной работы направлено на проверку сформированности у обучающихся 9 класса базовой языковой компетенции: овладение лексическими и грамматическими языковыми средствами в соответствии с требованиями к уровню подготовки выпускников.

2) 5 заданий по чтению с полным пониманием текста. В работе контролируется сформированность у обучающихся 9 класса умения извлекать полную точную информацию из прочитанного текста путём определения соответствия смысла предложенных утверждений содержанию текста – развитие коммуникативных умений в чтении (речевая компетенция).

### **Характеристика заданий по форме и уровню трудности**

*Распределение заданий по уровню сложности.*

<b>Задания</b>	<b>Уровень сложности</b>
1	<i>Б</i>
2	<i>Б</i>

### **Время выполнения работы**

На выполнение всей работы отводится 45 минут. Рекомендуемое время выполнения отдельных разделов:

Лексика и грамматика – 25 мин.

Чтение – 15 мин.

### **Оценка выполнения отдельных заданий и работы в целом.**

В заданиях по лексике и грамматике (1-20) и по чтению (21-25) за каждый правильный ответ обучающийся получает 1 балл.

В случае, если в заданиях 1-20 выбраны 2 и более ответов к одному тестовому заданию (возможно, в том числе правильный), выставляется 0 баллов.

За неверный ответ или отсутствие ответа в любом задании 1-25 выставляется 0 баллов.

### **Инструкция для учителя**

#### **Процедура проведения контрольной работы**

Задания по лексике и грамматике (1-20) выполняются обучающимися в индивидуальном режиме.

За 1-2 минуты до окончания рекомендованного времени на выполнение заданий по лексике и грамматике (25 минут) необходимо предупредить обучающихся, что пора переходить к заданию по чтению.

